

中華民國105年

臺中市 新社區

性別統計指標分析



臺中市新社區公所會計室編印

中華民國106年6月出版

凡例

- 一、臺中縣、市於民國 99 年 12 月 25 日合併改制為直轄市，本區隨之改制，本指標 100 年後所列數據係合併後本區之資料，99 年以前數據為統計至 99 年 12 月 31 日止之原臺中縣本區(鄉)資料。
- 二、本指標所列數字旨在報導本區 105 年主要性別統計之紀錄，以供施政參考，其涉及國防機密與個別隱私者均未列出。
- 三、本指標資料計分人口、福利與家庭、教育、媒體與文化、社會參與等計 4 大類統計。
- 四、本指標各表內數字因尾數四捨五入，故部分總數與細數之間，或有未能吻合情事，計算時仍以原始數據計算。
- 五、本指標各表內所列「年」係指全年，「年底」係指該年 12 月底，「學年度」係指教育年度，即當年 8 月 1 日起至次年 7 月 31 日止，為沿用成例，以每一學年第一學期期初資料代表該一學年度。
- 六、本刊各表內所用符號代表意義如下：
 - 「—」：經統計，但無數據 「--」：有數值，但該數值無意義
 - 「...」：數據不明或尚未公佈產出 「0」：有數值但數值不及半單位
 - 「 \textcircled{r} 」：修正數 「 \textcircled{p} 」：初步統計數
 - 「 \textcircled{f} 」：預測數 「 \textcircled{e} 」：估計數

目 錄

摘要分析.....	1
壹、人口	
1-1. 人口概況.....	5
1-2. 人口年齡分配.....	6
1-3. 人口消長.....	7
1-4. 原住民概況.....	8
1-5. 婚姻狀況.....	9
貳、福利與家庭	
2-1. 身心障礙人口.....	10
2-2. 獨居老人概況.....	11
2-3. 申請急難救助概況.....	12
2-4. 申請特殊境遇家庭扶助服務概況.....	13
2-5. 特殊境遇家庭概況.....	15
2-6. 原住民低收入戶及身心障礙者.....	16
2-7. 低收入戶.....	17
參、教育、媒體與文化	
3-1. 教育程度.....	18
3-2. 國小教育.....	19
3-3. 國中教育.....	20
肆、社會參與	
4-1. 推行社區發展工作概況.....	21
4-2. 調解委員.....	22
4-3. 現有職員概況.....	23

摘要分析

壹、人口

一、人口概況

本區 105 年底男性人口數 12,944 人，女性人口數 12,003 人，性比例(男/百女)為 107.84，較 104 年底下降 0.79 個百分點。

二、人口年齡分配

本區 105 年底男性人口 0 至 14 歲，15 歲至 64 歲，65 歲以上者分別占 12.44%、71.14%及 16.42%。

本區 105 年底女性人口 0 至 14 歲，15 歲至 64 歲，65 歲以上者分別占 12.33%、68.87%及 18.80%。

三、人口消長

本區 105 年男性粗出生率為 7.77‰，女性粗出生率為 8.49‰，出生嬰兒性比例(男/百女)99.02，較 104 年下降 16.71 個百分點。

本區 105 年男性粗死亡率為 12.69‰，女性粗死亡率為 8.66‰。

四、原住民概況

本區 105 年底現住男性原住民人口數共 101 人，女性原住民人口數共 173 人，原住民性比例(男/百女)為 58.38，較 104 年底下降 1.03 個百分點，較 95 年底下降 10.09 個百分點。

五、婚姻狀況

本區 105 年底 15 歲以上男性人口數為 11,334 人，其中未婚、有偶、離婚及喪偶人口分別占 34.39%、53.90%、8.28%、3.43%；15 歲以上女性人口數為 10,523 人，其中未婚、有偶、離婚及喪偶人口分別占 28.66%、51.16%、5.88%、14.30%。

貳、福利與家庭

一、身心障礙人口

本區 105 年底之男、女性身心障礙人口數分別為 923 人及 714 人，分別較 104 年底增加 1 人或增加 0.11%及增加 30 人或增加 4.39%。

二、獨居老人概況

本區 105 年底之男、女性獨居老人人數分別為 53 人及 71 人，分別較 104 年底增加 7 人或增加 15.22%及增加 31 人或增加 77.50%。

三、申請急難救助概況

本區 105 年申請急難救助之男性人數為 22 人，較 104 年減少 6 人或減少 21.43%，女性人數為 12 人，較 104 年增加 1 人或增加 9.09%。

四、申請特殊境遇家庭扶助服務概況

本區 105 年申請特殊境遇家庭扶助服務之男性人數為 8 人，較 104 年減少 1 人或減少 11.11%，女性人數為 54 人，較 104 年減少 13 人或減少 19.40%。

本區 105 年特殊境遇家庭扶助服務補助男性金額為 48,024 元，補助女性金額為 353,409 元。

五、特殊境遇家庭概況

本區 105 年底特殊境遇家庭之男性申請人數為 2 人，較 104 年底減少 1 人或減少 33.33%，女性申請人數為 17 人，較 104 年底減少 1 人或減少 5.56%，扶養子女之男、女性人數分別為 13 人及 17 人，較 104 年底減少 3 人或減少 18.75%，及增加 1 人或增加 6.25%。

六、原住民低收入戶及身心障礙者

本區 105 年底之原住民低收入戶男、女性分別為 12 人及 20 人，分別較 104 年底增加 5 人或增加 71.43%及增加 7 人或增加 53.85%。

七、低收入戶

本區 105 年底之低收入戶戶數(以戶長為統計對象)男、女性分別為 187 戶及 108 戶，分別較 104 年底增加 36 戶或增加 23.84%及增加 13 戶或增加 13.68%。

本區 105 年底之低收入戶人數男、女性分別為 384 人及 345 人，分別較 104 年底增加 84 人或增加 28.00%及增加 54 人或增加 18.56%。

參、教育、媒體與文化：

一、教育程度

本區 105 年底 15 足歲以上現住男、女性識字率分別為 99.31%及 95.84%，分別較 104 年底增加 0.14 個百分點及增加 0.33 個百分點。

15 歲以上人口男、女性受大學以上教育占全區人口比率分別為 20.17%及 21.02%，分別較 104 年底增加 0.90 個百分點及增加 1.10 個百分點。

二、國小教育

本區 105 學年度國小學生人數男、女性人數分別為 573 人占 52.62%，及 516 人占 47.38%，分別較 104 學年度減少 51 人或減少 8.17%，及減少 78 人或減少 13.13%。

三、國中教育

本區 105 學年度國中學生人數男、女性人數分別為 370 人占 51.97%，及 342 人占 48.03%，分別較 104 學年度減少 25 人或減少 6.33%，及減少 6 人或減少 1.72%。

肆、社會參與：

一、推行社區發展工作概況

本區 105 年底社區發展協會之會員數男性為 773 人占 59.05%，女性 536 人，占 40.95%，男性會員多於女性會員。

本區 105 年底社區發展協會之理事長數男性為 13 人占 92.86%，女性 1 人，占 7.14%，男性理事長多於女性理事長。

二、調解委員

本區 105 年底本區調解委員男性為 6 人占 66.67%，女性 3 人，占 33.33%，男性委員數高於女性委員數。

三、現有職員概況

本所 105 年底公務人員男性比率為 48.78%，女性比率為 51.22%，分別較 104 年底男性減少 7.03 個百分點及女性增加 7.03 個百分點。

薦任男性公務人員占薦任公務人員比率 52.17%，較 104 年底男性減少 8.70 個百分點。

委任男性公務人員占委任公務人員比率 44.44%，較 104 年底男性減少 5.56 個百分點。

薦任女性公務人員占薦任公務人員比率 47.83%，較 104 年底增加 8.7 個百分點。

委任女性公務人員占委任公務人員比率 55.56%，較 104 年底增加 5.56 個百分點。

1-1.人口概況



類別		1-1.人口概況		
項目	人口數		人口性比例	
	男	女		
單位	人	人	男/百女	
95年底	13,727	12,188	112.63	
96年底	13,675	12,145	112.60	
97年底	13,659	12,160	112.33	
98年底	13,560	12,201	111.14	
99年底	13,426	12,211	109.95	
100年底	13,314	12,181	109.30	
101年底	13,240	12,138	109.08	
102年底	13,173	12,149	108.43	
103年底	13,138	12,104	108.54	
104年底	13,062	12,024	108.63	
105年底	12,944	12,003	107.84	
計算方式	分子	男性人口數	女性人口數	男性人口數*100
	分母			女性人口數
資料來源	新社區戶政事務所			
備註				

1-2. 人口年齡分配



類別		1-2.人口年齡分配					
項目	人口結構比						
	幼年(0-14歲)		青壯年(15-64歲)		老年(65歲以上)		
	男	女	男	女	男	女	
單位	%	%	%	%	%	%	
95年底	17.20	17.40	68.21	68.63	14.59	13.96	
96年底	16.78	16.87	68.47	68.67	14.75	14.46	
97年底	16.52	16.55	68.45	68.71	15.02	14.74	
98年底	16.02	15.84	69.03	69.22	14.96	14.94	
99年底	15.16	15.24	69.79	69.59	15.05	15.17	
100年底	14.59	14.89	70.32	69.62	15.08	15.49	
101年底	14.25	14.11	70.48	69.76	15.26	16.12	
102年底	13.76	13.76	70.81	69.78	15.43	16.46	
103年底	13.67	13.49	70.66	69.47	15.67	17.04	
104年底	13.01	12.79	71.09	69.16	15.89	18.05	
105年底	12.44	12.33	71.14	68.87	16.42	18.80	

計算方式	分子	男性幼年人口數*100	女性幼年人口數*100	男性青壯年人口數*100	女性青壯年人口數*100	男性老年人口數*100	女性老年人口數*100
	分母	男性人口數	女性人口數	男性人口數	女性人口數	男性人口數	女性人口數

資料來源	新社區戶政事務所
備註	

1-3. 人口消長



類別		1-3.人口消長							
項目	出生登記				出生嬰兒性比例	死亡登記			
	男		女			男		女	
	出生數	粗出生率	出生數	粗出生率		死亡數	粗死亡率	死亡數	粗死亡率
單位	人	‰	人	‰	男/百女	人	‰	人	‰
95年	152	11.00	108	8.83	140.74	149	10.78	71	5.80
96年	133	9.71	127	10.44	104.72	127	9.27	87	7.15
97年	134	9.80	111	9.13	120.72	126	9.22	84	6.91
98年	108	7.94	97	7.96	111.34	145	10.65	88	7.22
99年	83	6.15	105	8.60	79.05	169	12.53	87	7.13
100年	108	8.08	98	8.04	110.20	146	10.92	87	7.13
101年	139	10.47	108	8.88	128.70	135	10.17	71	5.84
102年	98	7.42	101	8.32	97.03	146	11.06	90	7.41
103年	124	9.43	98	8.08	126.53	145	11.02	92	7.59
104年	103	7.86	89	7.38	115.73	154	11.76	73	6.05
105年	101	7.77	102	8.49	99.02	165	12.69	104	8.66

計算方式	分子	男性出生人數	男性出生人數*1000	女性出生人數	女性出生人數*1000	男性出生人數*100	男性死亡人數	男性死亡人數*1000	女性死亡人數	女性死亡人數*1000
	分母	男性年中人口數	男性年中人口數	女性年中人口數	女性年中人口數	女性出生人數		男性年中人口數	女性年中人口數	
資料來源	新社區戶政事務所									
備註										

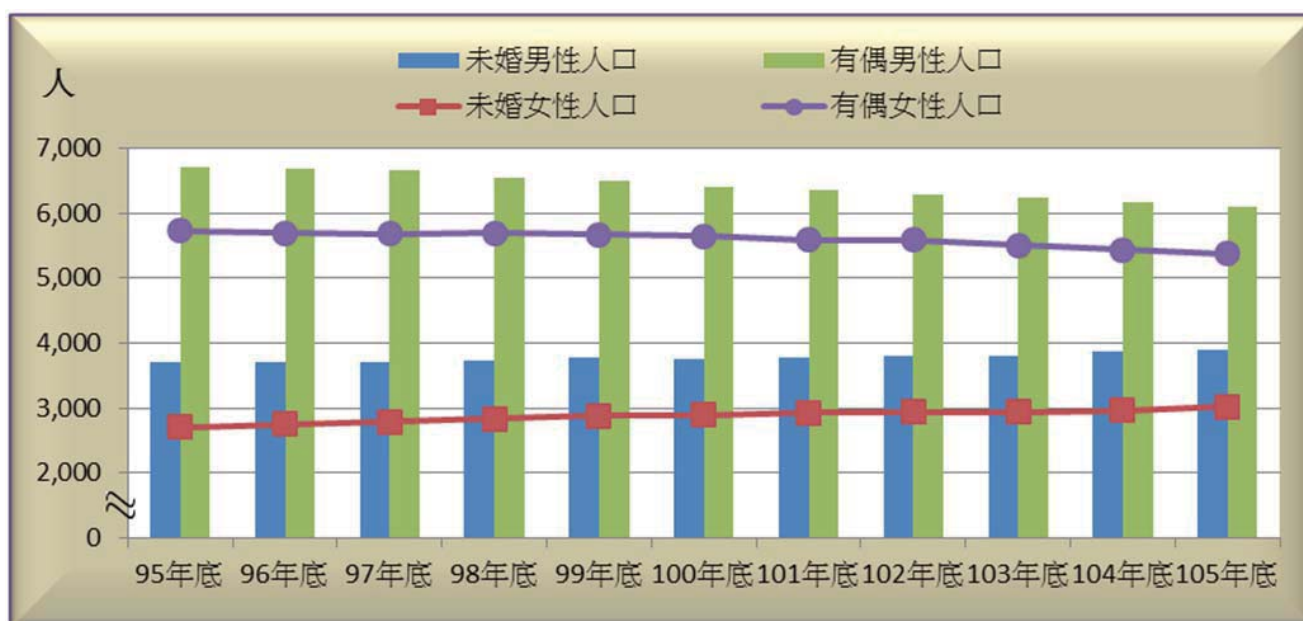
1-4. 原住民概況



類別		1-4.原住民概況				
項目	平地原住民		山地原住民		原住民性比例	
	男	女	男	女		
單位	人	人	人	人	男/百女	
95年底	15	21	61	90	68.47	
96年底	15	23	59	92	64.35	
97年底	16	19	62	95	68.42	
98年底	26	24	62	96	73.33	
99年底	26	24	68	107	71.76	
100年底	24	25	65	111	65.44	
101年底	28	37	67	109	65.07	
102年底	28	35	72	117	65.79	
103年底	32	42	76	123	65.45	
104年底	29	43	72	127	59.41	
105年底	30	47	71	126	58.38	

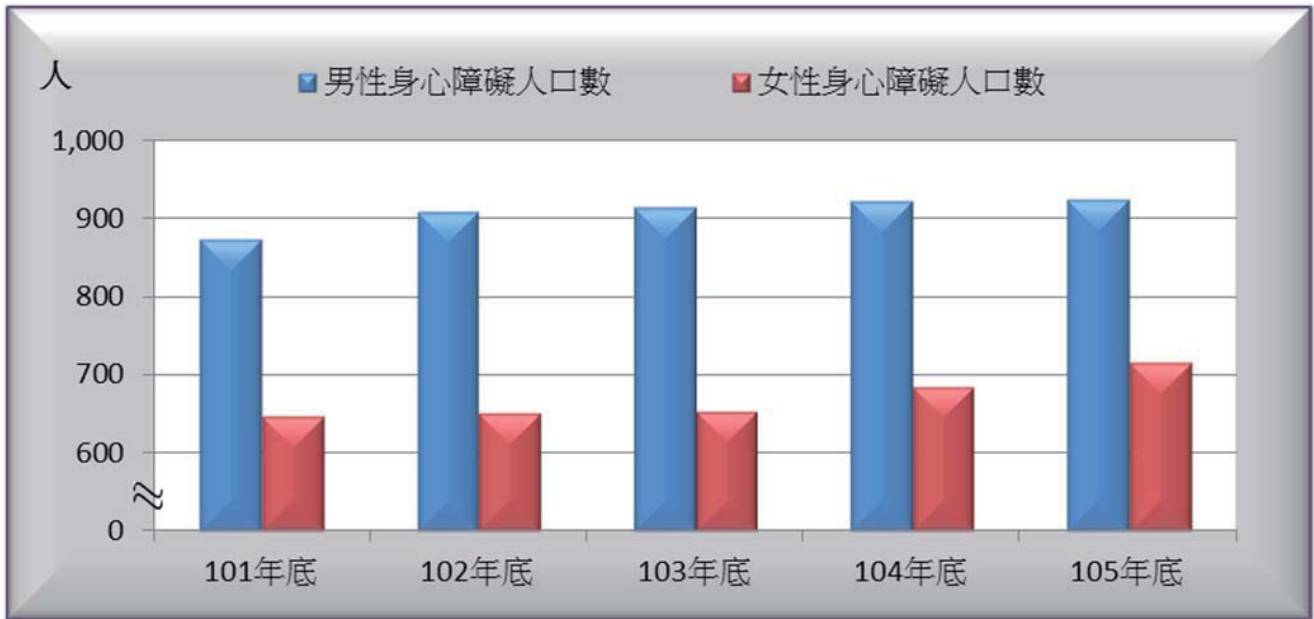
計算方式	分子	男性平地原住民人口數	女性平地原住民人口數	男性山地原住民人口數	女性山地原住民人口數	男性原住民人口數*100
	分母					女性原住民人口數
資料來源	新社區戶政事務所					
備註						

1-5. 婚姻狀況



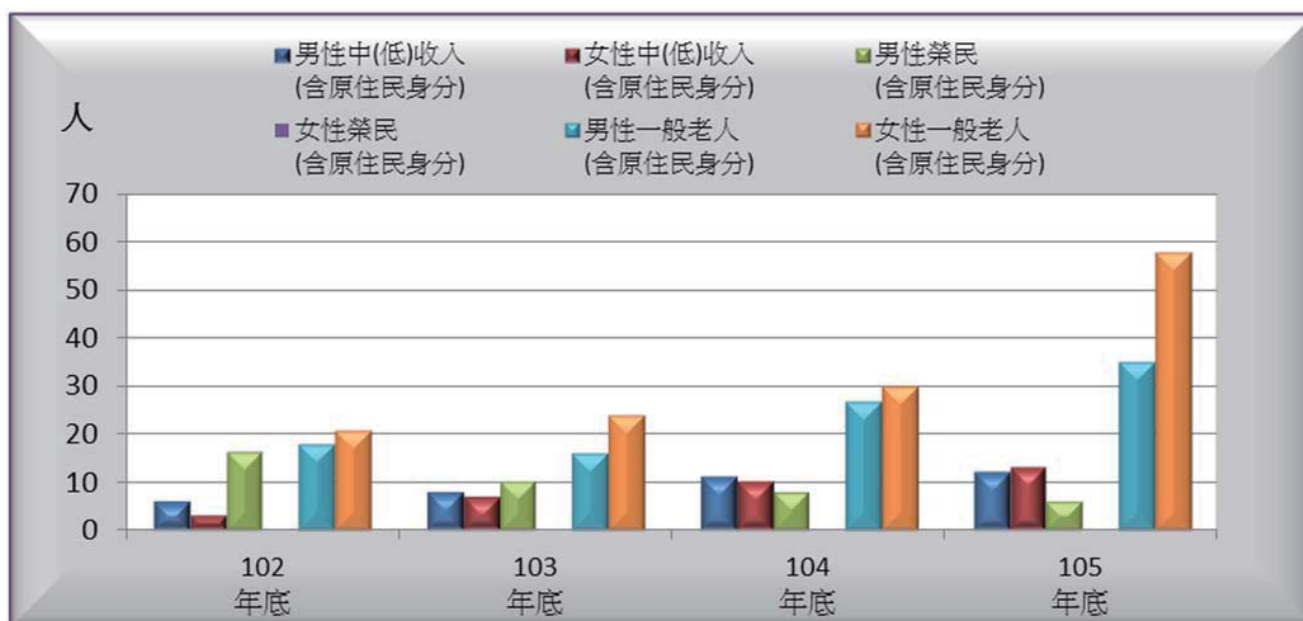
類別		1-5. 婚姻狀況							
項目	單位	15歲以上							
		未婚		有偶		離婚		喪偶	
		男	女	男	女	男	女	男	女
		人	人	人	人	人	人	人	人
95年底		3,701	2,706	6,718	5,731	586	379	361	1,251
96年底		3,712	2,755	6,692	5,689	617	394	359	1,258
97年底		3,700	2,786	6,653	5,679	678	405	371	1,277
98年底		3,726	2,836	6,555	5,694	737	438	370	1,300
99年底		3,769	2,879	6,487	5,666	768	470	367	1,335
100年底		3,763	2,887	6,414	5,644	815	473	379	1,363
101年底		3,778	2,926	6,350	5,588	838	512	387	1,399
102年底		3,794	2,938	6,298	5,587	886	534	383	1,418
103年底		3,795	2,939	6,231	5,511	919	575	397	1,446
104年底		3,861	2,962	6,175	5,438	930	597	396	1,489
105年底		3,898	3,016	6,109	5,383	938	619	389	1,505
計算方式	分子	男性15歲以上未婚人口數	女性15歲以上未婚人口數	男性15歲以上有偶人口數	女性15歲以上有偶人口數	男性15歲以上離婚人口數	女性15歲以上離婚人口數	男性15歲以上喪偶人口數	女性15歲以上喪偶人口數
	分母								
資料來源	新社區戶政事務所								
備註									

2-1. 身心障礙人口



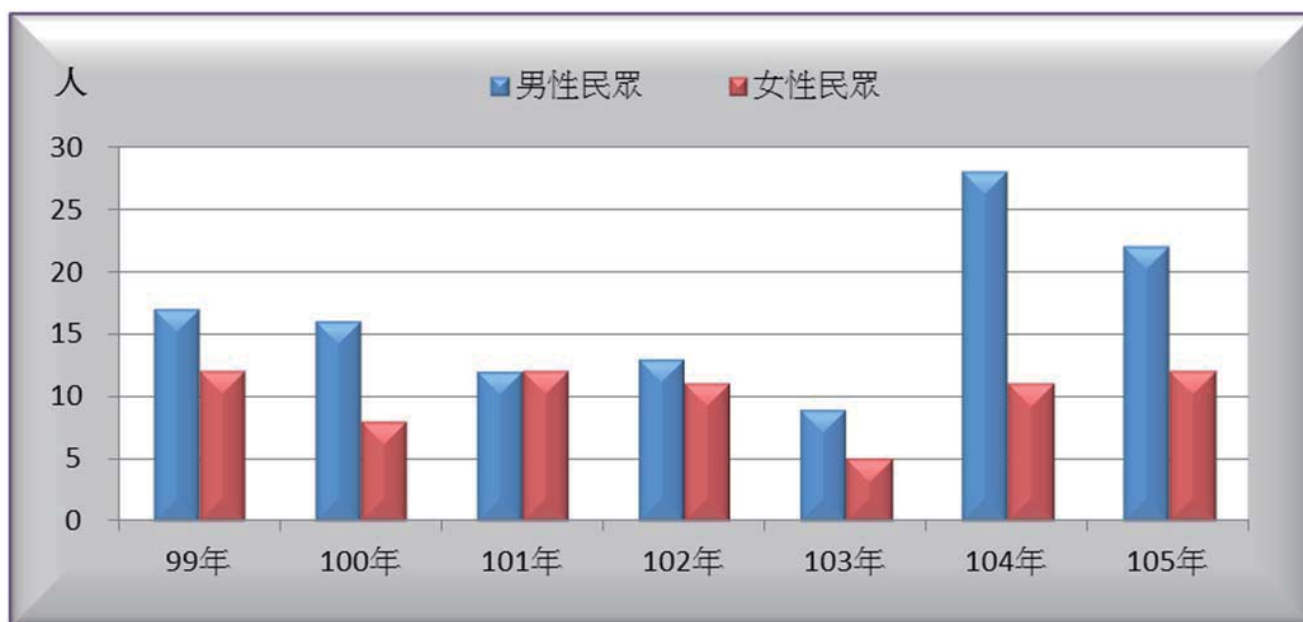
類別		2-1.身心障礙人口	
項目	身心障礙人口數		
	男	女	
單位	人	人	
95年底	
96年底	
97年底	
98年底	
99年底	
100年底	
101年底	874	647	
102年底	908	650	
103年底	914	653	
104年底	922	684	
105年底	923	714	
計算方式	分子	男性身心障礙人口數	女性身心障礙人口數
	分母		
資料來源	市府社會局		
備註			

2-2. 獨居老人概況



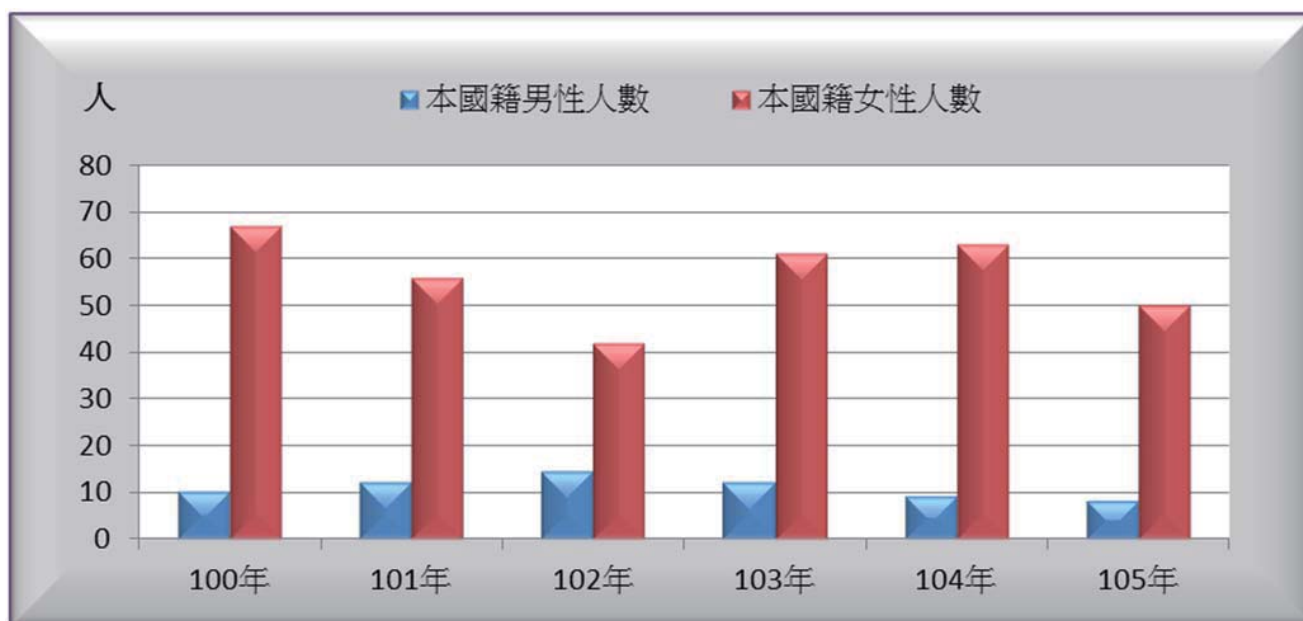
類別		2-2.獨居老人概況							
項目	中(低)收入 (含原住民身分)		榮 民 (含原住民身分)		一 般 老 人 (含原住民身分)		原 住 民		
	男	女	男	女	男	女	男	女	
單位	人	人	人	人	人	人	人	人	
95年底	
96年底	
97年底	
98年底	
99年底	
100年底	
101年底	
102年底	6	3	16	-	18	21	-	-	
103年底	8	7	10	-	16	24	-	-	
104年底	11	10	8	-	27	30	-	-	
105年底	12	13	6	-	35	58	-	-	
計算 方式	分子	男性中 (低)收入 獨居老人 數	女性中 (低)收入 獨居老人 數	男性榮民獨 居老人數	女性榮民 獨居老人 數	男性一般 獨居老人 數	女性一般 獨居老人 數	男性原住 民獨居老 人數	女性原住 民獨居老 人數
	分母								
資料來源	本所社會課								
備註	10730-04-07-3								

2-3. 申請急難救助概況



類別		2-3.申請急難救助概況					
項目	單位	民眾 (含原住民身分)		榮民 (含原住民身分)		原住民	
		男 人	女 人	男 人	女 人	男 人	女 人
95年	
96年		15	11	-	-	-	-
97年		22	20	-	-	-	-
98年		16	11	-	-	-	-
99年		17	12	-	-	-	-
100年		16	8	-	-	-	-
101年		12	12	-	-	-	-
102年		13	11	-	-	-	-
103年		9	5	-	-	-	-
104年		28	11	-	-	-	-
105年		22	12	-	-	-	-
計算 方式	分子	男性一般民眾 申請急難救助 人數	女性一般民眾申 請急難救助人數	男性榮民申請 急難救助人數	女性榮民申請 急難救助人數	男性原住民申 請急難救助入 數	女性原住民申 請急難救助入 數
	分母						
資料來源		本所社會課					
備註		10720-04-01-3					

2-4. 申請特殊境遇家庭扶助服務概況



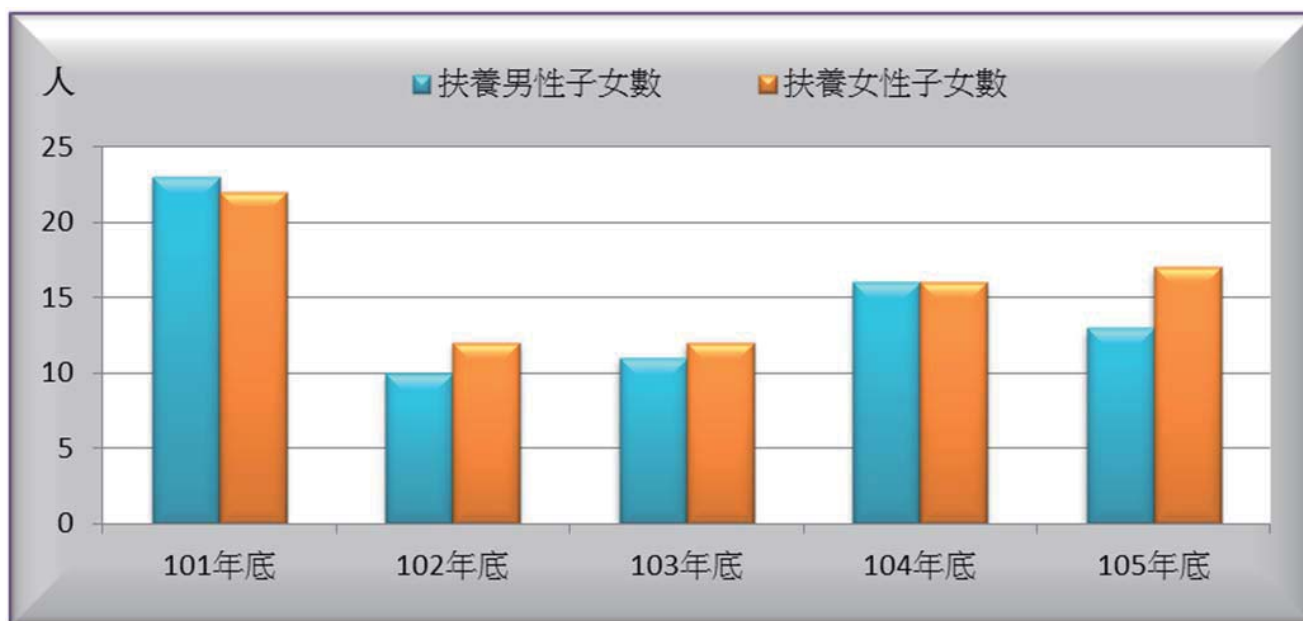
類別		2-4.申請特殊境遇家庭扶助服務概況									
項目	單位	特殊境遇家庭扶助服務									
		本國籍		一般民眾		原住民		大陸籍(含港澳)		外國籍	
		男	女	男	女	男	女	男	女	男	女
單位		人	人	人	人	人	人	人	人	人	人
95年	
96年	
97年	
98年	
99年	
100年		10	67	10	67	-	-	-	4	-	19
101年		12	56	12	55	-	1	-	4	-	9
102年		14	42	14	42	-	-	-	4	-	4
103年		12	61	12	61	-	-	-	4	-	4
104年		9	63	9	63	-	-	-	4	-	-
105年		8	50	8	50	-	-	-	4	-	-
計算方式	分子	本國籍男性申請特殊境遇家庭扶助人數	本國籍女性申請特殊境遇家庭扶助人數	一般民眾男性申請特殊境遇家庭扶助人數	一般民眾女性申請特殊境遇家庭扶助人數	原住民男性申請特殊境遇家庭扶助人數	原住民女性申請特殊境遇家庭扶助人數	大陸籍男性申請特殊境遇家庭扶助人數	大陸籍女性申請特殊境遇家庭扶助人數	外國籍男性申請特殊境遇家庭扶助人數	外國籍女性申請特殊境遇家庭扶助人數
	分母										
資料來源	本所社會課										
備註	10730-06-06-3										

2-4. 申請特殊境遇家庭扶助服務概況(續)



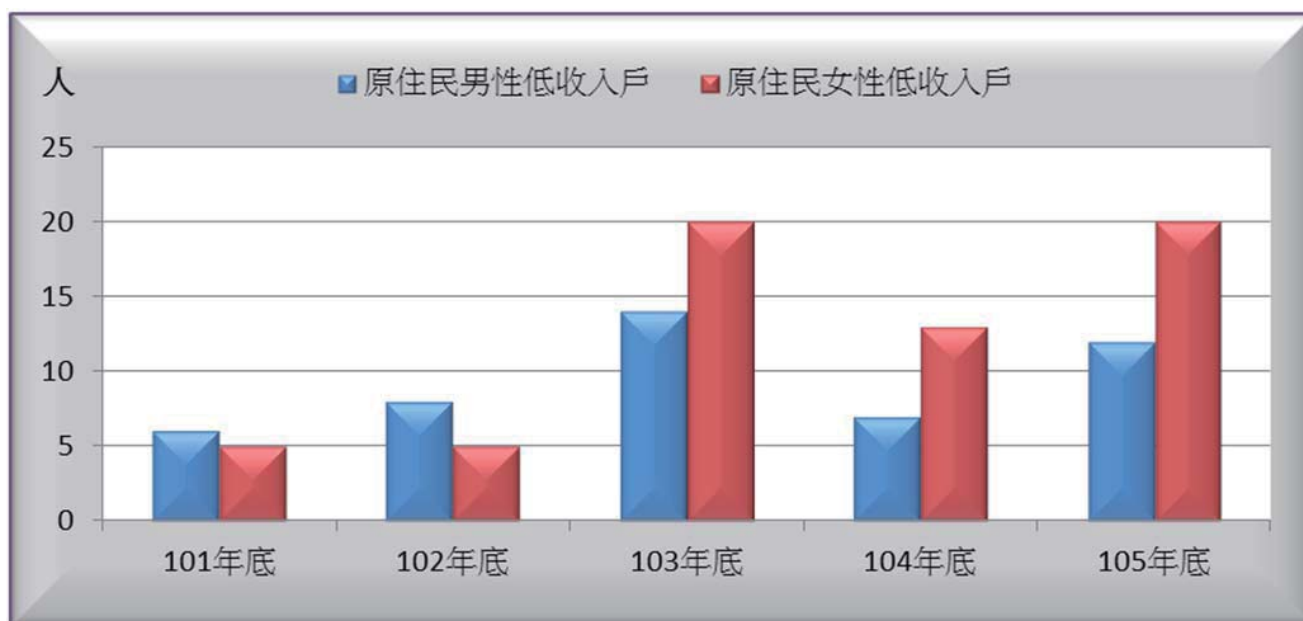
類別		2-4.申請特殊境遇家庭扶助服務概況									
項目	單位	特殊境遇家庭扶助服務金額									
		本國籍		一般民眾		原住民		大陸籍(含港澳)		外國籍	
		男	女	男	女	男	女	男	女	男	女
		元	元	元	元	元	元	元	元	元	元
95年	
96年	
97年	
98年	
99年	
100年		53,640	458,859	53,640	458,859	-	-	-	21,456	-	115,659
101年		110,902	533,589	110,902	502,680	-	30,909	-	22,536	-	74,103
102年		107,169	342,543	107,169	342,543	-	-	-	22,779	-	22,779
103年		67,093	631,276	67,093	631,276	-	-	-	22,992	-	22,992
104年		82,716	432,538	82,716	432,538	-	-	-	23,568	-	-
105年		48,024	329,397	48,024	329,397	-	-	-	24,012	-	-
計算方式	分子	本國籍男性申請特殊境遇家庭扶助金額	本國籍女性申請特殊境遇家庭扶助金額	一般民眾男性申請特殊境遇家庭扶助金額	一般民眾女性申請特殊境遇家庭扶助金額	原住民男性申請特殊境遇家庭扶助	原住民女性申請特殊境遇家庭扶助金額	大陸籍男性申請特殊境遇家庭扶助金額	大陸籍女性申請特殊境遇家庭扶助金額	外國籍男性申請特殊境遇家庭扶助金額	外國籍女性申請特殊境遇家庭扶助金額
	分母										
資料來源		本所社會課									
備註		10730-06-06-3									

2-5. 特殊境遇家庭概況



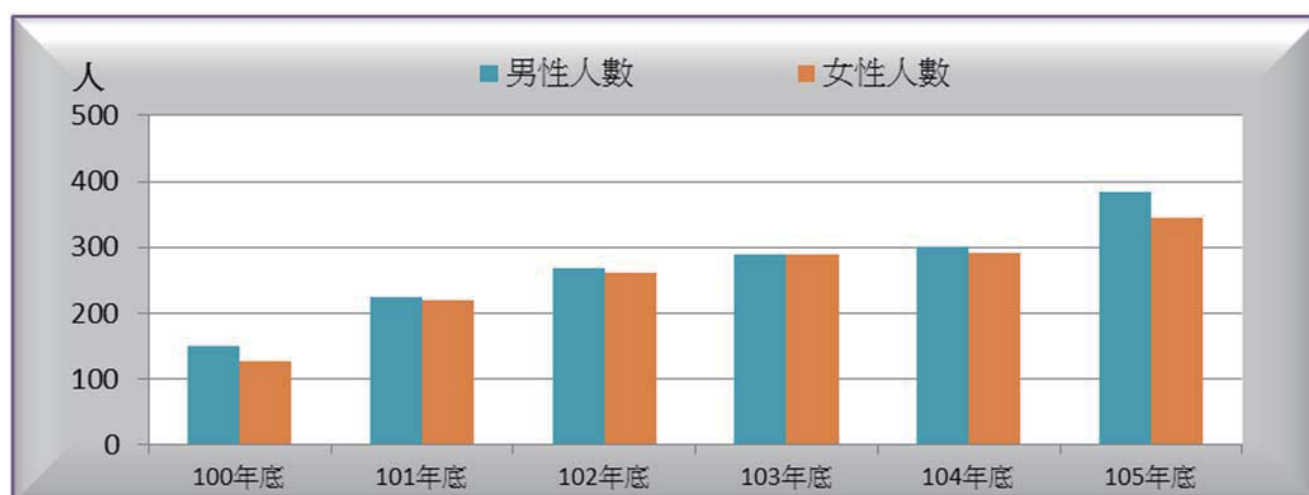
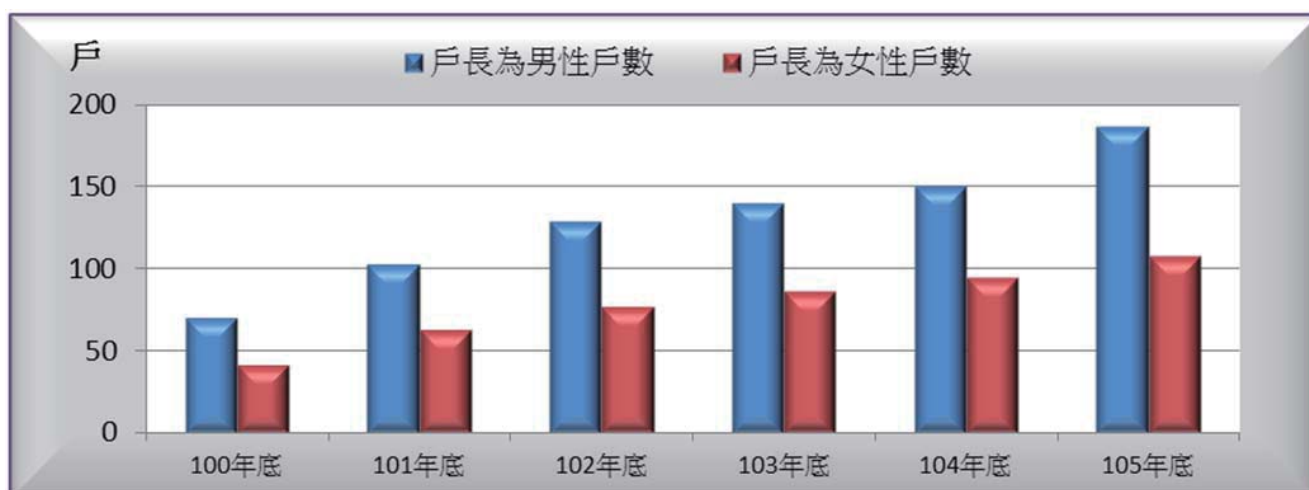
類別		2-5.特殊境遇家庭概況					
項目	特殊境遇家庭概況						
	申請人		扶養子女人數		扶養孫子女人數		
	男	女	男	女	男	女	
單位	人	人	人	人	人	人	
95年底	
96年底	
97年底	
98年底	
99年底	
100年底	2	23	22	23	-	-	
101年底	5	28	23	22	-	-	
102年底	3	15	10	12	-	-	
103年底	2	22	11	12	-	-	
104年底	3	18	16	16	-	-	
105年底	2	17	13	17	-	-	
計算方式	分子	特殊境遇家庭 男性申請人數	特殊境遇家庭 女性申請人數	特殊境遇家庭 扶養男性人數	特殊境遇家庭 扶養女性人數	特殊境遇家庭 扶養孫子人數	特殊境遇家庭 扶養孫女人數
	分母						
資料來源	本所社會課						
備註	10730-06-08-3						

2-6. 原住民低收入戶及身心障礙者



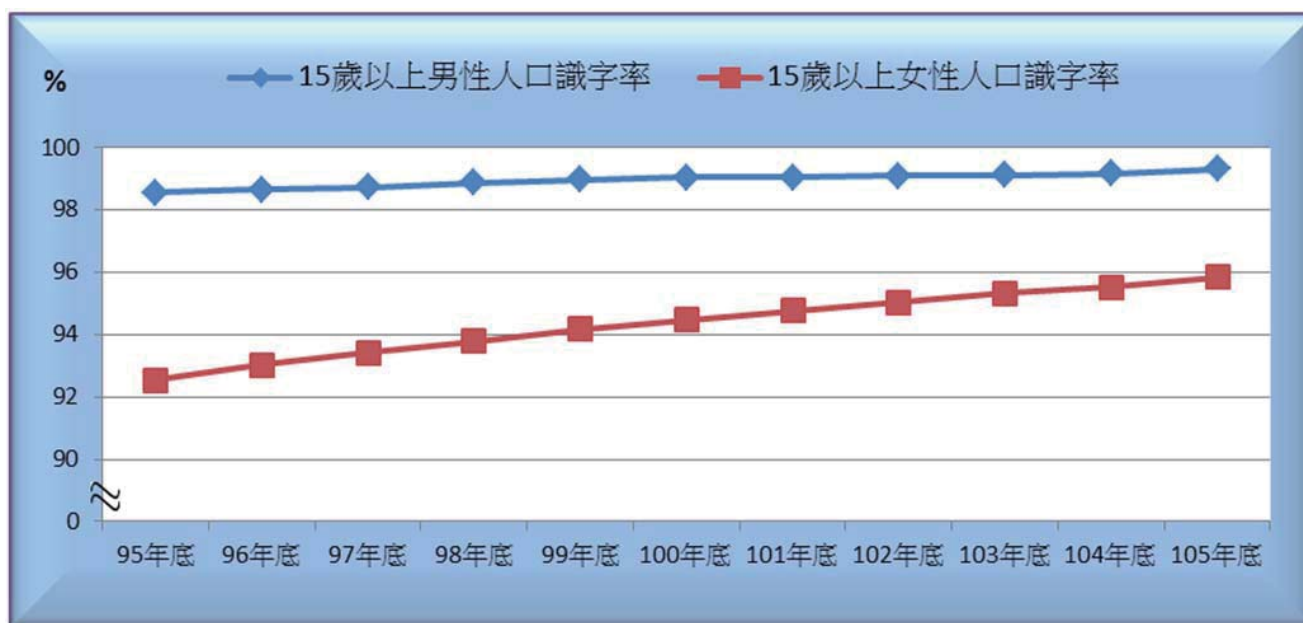
類別		2-6.原住民低收入戶及身心障礙者			
項目	低收入戶		身心障礙者人數		
	男	女	男	女	
單位	人	人	人	人	
95年底	
96年底	
97年底	
98年底	
99年底	
100年底	4	8	-	-	
101年底	6	5	1	-	
102年底	8	5	3	2	
103年底	14	20	-	1	
104年底	7	13	-	3	
105年底	12	20	1	7	
計算方式	分子	男性原住民低收入戶人數	女性原住民低收入戶人數	男性原住民身心障礙人數	女性原住民身心障礙人數
	分母				
資料來源	本所社會課				
備註	10730-09-04-3				

2-7 低收入戶



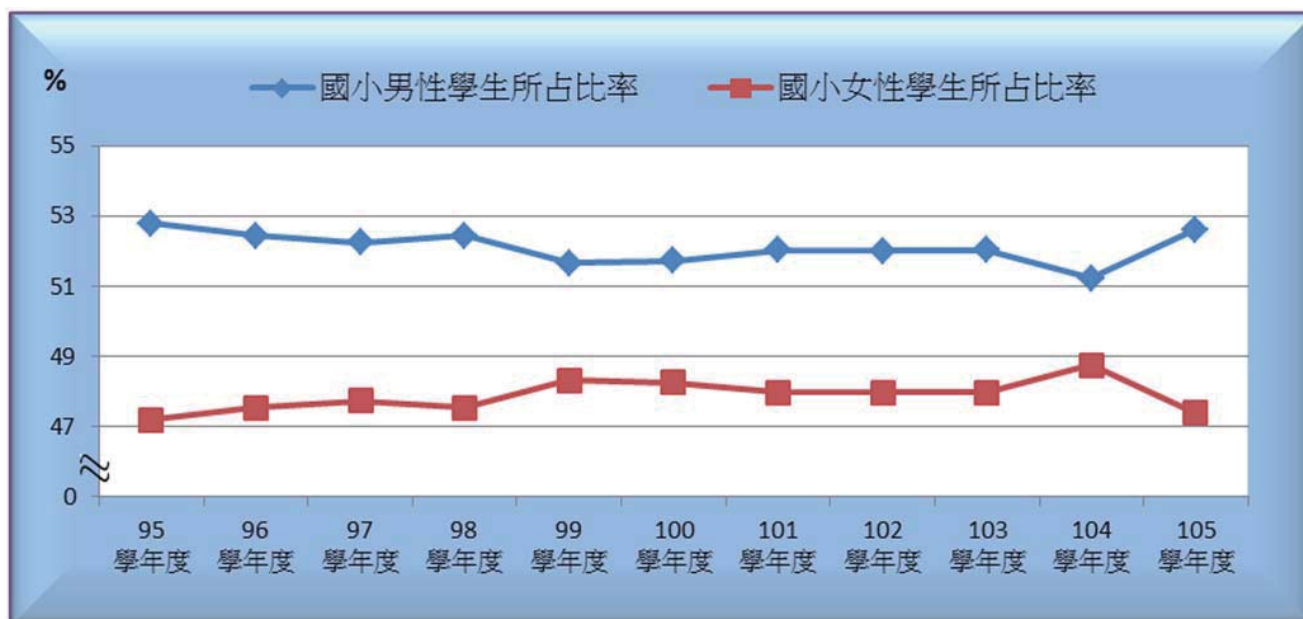
類別		2-7低收入戶															
項目	單位	低收入戶戶數(以戶長為統計對象)								低收入戶人數							
		低收入戶戶數		低收入戶第一款戶數		低收入戶第二款戶數		低收入戶第三款戶數		低收入戶人數		低收入戶第一款人數		低收入戶第二款人數		低收入戶第三款人數	
		男	女	男	女	男	女	男	女	男	女	男	女	男	女	男	女
100年底	戶	71	42	-	-	12	6	59	36	150	127	-	-	18	18	132	109
101年底	戶	103	63	-	-	16	9	87	54	223	220	-	-	25	19	198	201
102年底	戶	129	77	-	-	14	9	115	68	267	260	-	-	26	21	241	239
103年底	戶	140	86	-	-	13	7	127	79	289	289	-	-	23	17	266	272
104年底	戶	151	95	-	-	17	7	134	88	300	291	-	-	25	20	275	271
105年底	戶	187	108	-	-	15	5	172	103	384	345	-	-	21	14	363	331
計算方式	分子	男性收入戶戶數	女性收入戶戶數	男性第一款低收入戶戶數	女性第一款低收入戶戶數	男性第二款低收入戶戶數	女性第二款低收入戶戶數	男性第三款低收入戶戶數	女性第三款低收入戶戶數	男性低收入戶人數	女性低收入戶人數	男性第一款低收入戶人數	女性第一款低收入戶人數	男性第二款低收入戶人數	女性第二款低收入戶人數	男性第三款低收入戶人數	女性第三款低收入戶人數
	分母																
資料來源	市府社會局																
備註																	

3-1. 教育程度



類別		3-1.教育程度			
項目	15歲以上人口識字率		15歲以上人口受大學以上教育占全區人口比率		
	男	女	男	女	
單位	%	%	%	%	
95年底	98.55	92.54	10.37	10.92	
96年底	98.66	93.03	11.27	12.19	
97年底	98.73	93.42	12.03	13.27	
98年底	98.86	93.79	13.20	14.33	
99年底	98.97	94.16	14.48	15.44	
100年底	99.03	94.47	15.50	16.81	
101年底	99.04	94.75	16.53	17.80	
102年底	99.08	95.04	17.61	18.57	
103年底	99.12	95.32	18.54	19.57	
104年底	99.17	95.51	19.27	19.92	
105年底	99.31	95.84	20.17	21.02	
計算方式	分子	15歲以上識字教育程度男性人口數 *100	15歲以上識字教育程度女性人口數 *100	15歲以上大學以上教育程度男性人口數 *100	15歲以上大學以上教育程度女性人口數 *100
	分母	15歲以上男性人口數	15歲以上女性人口數	15歲以上男性人口數	15歲以上女性人口數
資料來源	新社區戶政事務所				
備註					

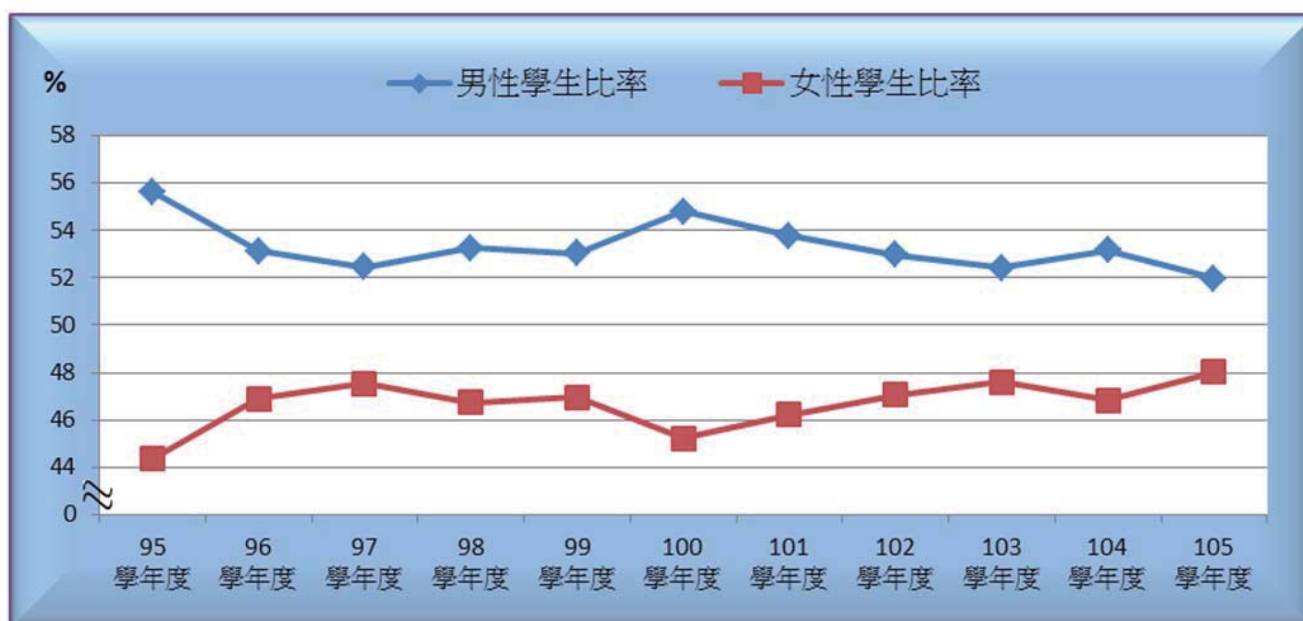
3-2. 國小教育



類別		3-2. 國小教育			
項目	學生數				
	男		女		
單位	人	所占比率 %	人	所占比率 %	
95學年度	1,001	52.80	895	47.20	
96學年度	964	52.45	874	47.55	
97學年度	925	52.26	845	47.74	
98學年度	909	52.45	824	47.55	
99學年度	863	51.68	807	48.32	
100學年度	835	51.73	779	48.27	
101學年度	783	52.03	722	47.97	
102學年度	721	52.02	665	47.98	
103學年度	680	52.03	627	47.97	
104學年度	624	51.23	594	48.77	
105學年度	573	52.62	516	47.38	

計算方式	分子	男性公私立國小學生數	男性公私立國小學生數 *100	女性公私立國小學生數	女性公私立國小學生數 *100
	分母		公私立國小學生數		公私立國小學生數
資料來源	教育部統計處				
備註					

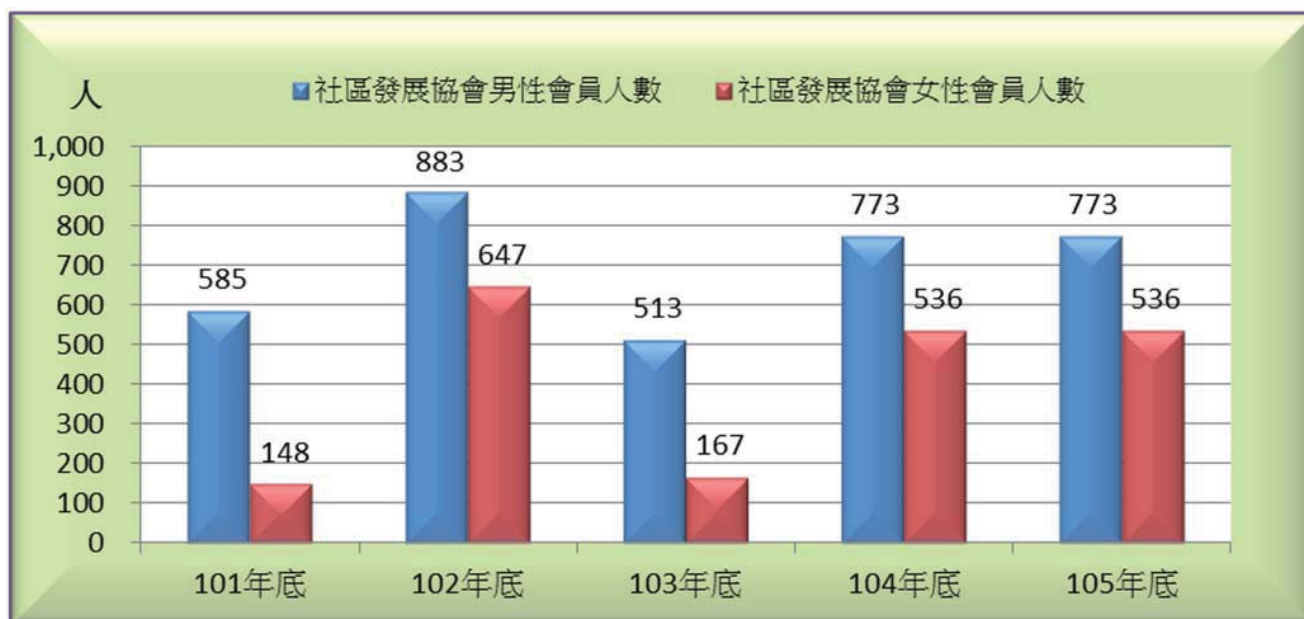
3-3. 國中教育



類別		3-3.國中教育			
項目	學生數				
	男		女		
單位	人	所占比率 %	人	所占比率 %	
95學年度	316	55.63	252	44.37	
96學年度	299	53.11	264	46.89	
97學年度	321	52.45	291	47.55	
98學年度	368	53.26	323	46.74	
99學年度	375	53.04	332	46.96	
100學年度	372	54.79	307	45.21	
101學年度	378	53.77	325	46.23	
102學年度	377	52.95	335	47.05	
103學年度	392	52.41	356	47.59	
104學年度	395	53.16	348	46.84	
105學年度	370	51.97	342	48.03	

計算方式	分子	男性公私立國中生數	男性公私立國中生數 *100	女性公私立國中生數	女性公私立國中生數 *100
	分母		公私立國中生數		公私立國中生數
資料來源	教育部統計處				
備註					

4-1. 推行社區發展工作概況



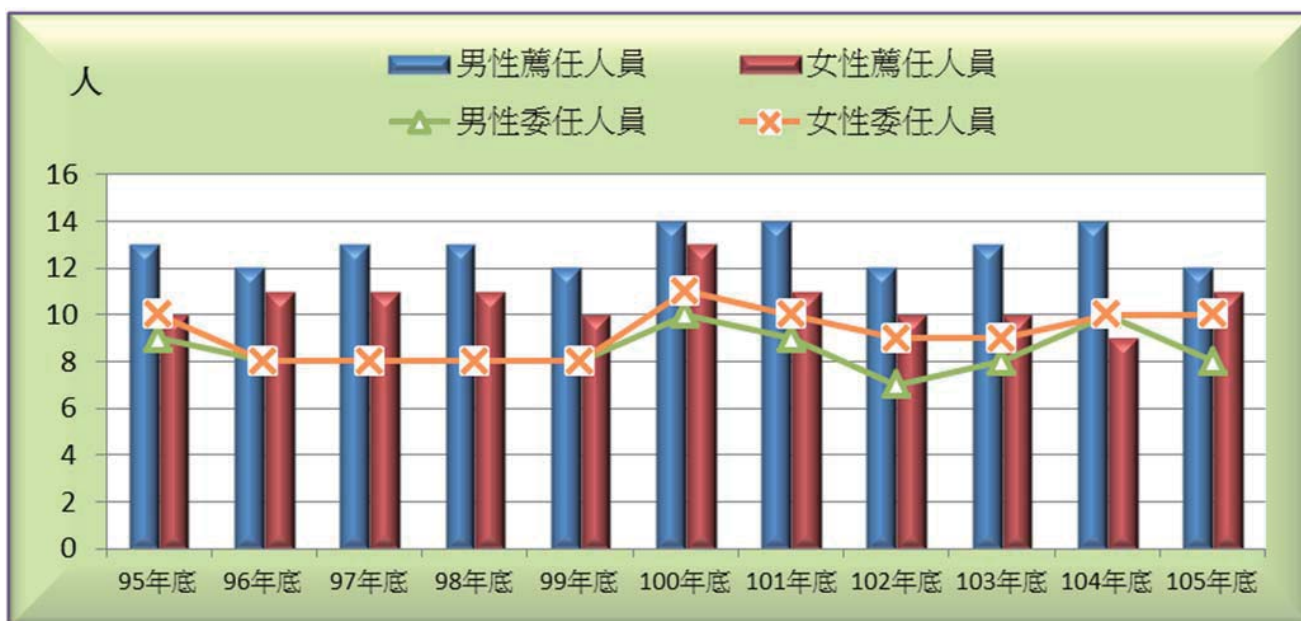
類別		4-1.推行社區發展工作概況									
項目	單位	理監事人數						社區發展協會會員數		社區志願服務志工數	
		理事長		理事(不含理事長)		監事		男	女	男	女
		男	女	男	女	男	女				
		人	人	人	人	人	人	人	人	人	人
95年底	
96年底	
97年底	
98年底	
99年底	
100年底		15	-	-	-	-	-	-	-	-	-
101年底		13	1	97	9	31	7	585	148	-	-
102年底		12	1	98	14	30	9	883	647	121	128
103年底		13	1	101	7	30	8	513	167	137	190
104年底		12	2	104	14	33	9	773	536	121	128
105年底		13	1	104	14	32	10	773	536	121	128
計算方式	分子	男性理事長人數	女性理事長人數	男性理事人數	女性理事人數	男性監事人數	女性監事人數	男性社區發展協會會員數	女性社區發展協會會員數	男性社區志願服務志工數	女性社區志願服務志工數
	分母										
資料來源		本所社會課									
備註		11140-01-01-3									

4-2. 調解委員



類別		4-2.調解委員	
項目		調解委員	
單位		男 人	女 人
95年底		6	3
96年底		6	3
97年底		5	3
98年底		5	3
99年底		5	3
100年底		6	3
101年底		6	3
102年底		6	3
103年底		6	3
104年底		6	3
105年底		6	3
計算 方式	分子	男性委員數	女性委員數
	分母		
資料來源		本所民政課	
備註			

4-3. 現有職員概況



類別		4-3.現有職員概況											
項目	單位	簡薦委任(派)人員											
		民選首長		政務人員		簡任		薦任		委任		雇員	
		男	女	男	女	男	女	男	女	男	女	男	女
		人	人	人	人	人	人	人	人	人	人	人	人
95年底		1	-	-	-	-	-	13	10	9	10	-	-
96年底		1	-	-	-	-	-	12	11	8	8	-	-
97年底		1	-	-	-	-	-	13	11	8	8	-	-
98年底		1	-	-	-	-	-	13	11	8	8	-	-
99年底		1	-	-	-	-	-	12	10	8	8	-	-
100年底		-	-	-	-	-	-	14	13	10	11	-	-
101年底		-	-	-	-	-	-	14	11	9	10	-	-
102年底		-	-	-	-	-	-	12	10	7	9	-	-
103年底		-	-	-	-	-	-	13	10	8	9	-	-
104年底		-	-	-	-	-	-	14	9	10	10	-	-
105年底		-	-	-	-	-	-	12	11	8	10	-	-
計算方式	分子	男性民選首長數	女性民選首長數	男性政務人員數	女性政務人員數	男性簡任公教職員數	女性簡任公教職員數	男性薦任公教職員數	女性薦任公教職員數	男性委任公教職員數	女性委任公教職員數	男性雇員公教職員數	女性雇員公教職員數
	分母												
資料來源		本所人事室											
備註													

臺中市新社區性別統計指標分析

中華民國 105 年

出版機關：臺中市新社區公所會計室

地 址：426 臺中市新社區興社街二段 28 之 1 號

電 話：04-25811111

出版年月：中華民國 106 年 6 月

本刊同時登載於臺中市新社區公所網站，

網址為 <http://www.xinshe.taichung.gov.tw/>



2018臺中世界花卉博覽會

2018 TAICHUNG WORLD FLORA EXPOSITION

聆聽花開的聲音

后里 | 豐原 | 外埔 2018.11.3-2019.4.24