

2025

臺中市新社區114年度模範母親暨孝行楷模表揚活動



臺中市
新社區

中華民國114年

性別統計 指標分析

臺中市新社區公所 會計室編印
中華民國115年6月出版

凡 例

- 一、本指標所列數字旨在報導本區 114 年主要性別統計之紀錄，以供施政參考，其涉及國防機密與個別隱私者均未列出。
- 二、本指標資料計分社會參與、人口、婚姻與家庭、教育、媒體與文化等計 3 大類統計。
- 三、本指標各表內數字因尾數四捨五入，故部分總數與細數之間，或有未能吻合情事，計算時仍以原始數據計算。
- 四、本指標各表內所列「年」係指全年，「年底」係指該年 12 月底，「學年度」係指教育年度，即當年 8 月 1 日起至次年 7 月 31 日止，為沿用成例，以每一學年第一學期期初資料代表該一學年度。
- 五、本刊各表內所用符號代表意義如下：

「-」：無數值或數值無統計	「--」：數值無意義
「…」：數值尚未發布	「0」：有數值，但數值不及半單位
「Ⓘ」：修正數	「Ⓟ」：初步統計數
「Ⓣ」：預測數	「Ⓢ」：估計數

目 次

摘要分析.....	1	~9
壹、社會參與		
一、推行社區發展工作概況.....	10	~10
二、調解委員.....	11	~13
三、公務人員概況.....	14	~16
四、志願服務志工數.....	17	~17
五、鄰長數.....	18	~18
貳、人口、婚姻與家庭		
一、人口概況.....	19	~19
二、人口年齡概況.....	20	~20
三、人口消長.....	21	~22
四、原住民概況.....	23	~24
五、婚姻狀況.....	25	~25
六、身心障礙人口.....	26	~26
七、獨居老人概況.....	27	~28
八、申請急難救助概況.....	29	~29
九、申請特殊境遇家庭扶助服務概況.....	30	~31
十、特殊境遇家庭概況.....	32	~32
十一、原住民低收入戶及身心障礙者.....	33	~33
十二、低收入戶.....	34	~36
十三、中低收入戶.....	37	~38
參、教育、媒體與文化		
一、教育程度.....	39	~40
二、國小教育.....	41	~42
三、國中教育.....	43	~44

摘要分析

壹、社會參與

一、推行社區發展工作概況

(一)社區發展協會會員數

本區 114 年底社區發展協會會員人數合計 722 人，男性為 427 人(占 59.14%)，女性為 295 人(占 40.86%)，男性社區發展協會會員人數多於女性社區發展協會會員人數(如圖 1-1、表 1-1)。

(二)社區志願服務志工數

本區 114 年底社區志願服務志工人數合計 526 人，男性為 137 人(占 26.05%)，女性為 389 人(占 73.95%)，女性社區志願服務志工數多於男性社區志願服務志工數(如圖 1-1、表 1-1)。

(三)理監事人數

本區 114 年底社區發展協會理監事人數(不含理事長)合計 145 人，男性為 94 人(占 64.83%)，女性為 51 人(占 35.17%)；理事長為男性者有 10 人(占 76.92%)，女性者有 3 人(占 23.08%)，男性理事長多於女性理事長(如表 1-1)。

二、調解委員

本區 114 年底調解委員人數共 9 人，男性為 6 人(占 66.67%)，女性為 3 人(占 33.33%)，男性調解委員數高於女性調解委員數(如圖 1-2-1、表 1-2-1)。

(一)按教育程度別分：

1. 專科畢業

男性專科畢業人數為 2 人(占 66.67%)，女性專科畢業人數為 1 人(占 33.33%)(如圖 1-2-2、表 1-2-2)。

2. 高中(職)畢業

男性高中(職)畢業人數為 3 人(占 60.00%)，女性高中(職)畢業人數為 2 人(占 40.00%)(如圖 1-2-2、表 1-2-2)。

3. 國(初)中以下畢業

國(初)中以下畢業人數僅男性 1 人(占 100.00%)(如圖 1-2-2、表 1-2-2)。

(二)按年齡別分：

調解委員均為 50 歲以上，其中男性人數為 6 人(占 66.67%)，50 歲以上女性人數為 3 人(占 33.33%)(如圖 1-2-3、表 1-2-3)。

三、現有職員概況

本所 114 年底公務人員人數為 39 人，男性人數為 21 人(占 53.85%)，女性人數為 18 人(占 46.15%)。

(一)按官等別分：

1. 薦任

薦任男性公務人員人數為 12 人(占 52.17%)，薦任女性公務人員人數為 11 人(占 47.83%) (如圖 1-3-1、表 1-3-1)。

2. 委任

委任男性公務人員人數為 9 人(占 56.25%)，委任女性公務人員人數為 7 人(占 43.75%) (如圖 1-3-1、表 1-3-1)。

(二)按教育程度別分：

1. 碩士畢業

男性碩士畢業人數為 6 人(占 60.00%)，女性碩士畢業人數為 4 人(占 40.00%)(如圖 1-3-2、表 1-3-2)。

2. 大學畢業(含軍警校有學位者)

男性大學畢業人數(含軍警校有學位者)為 8 人(占 38.10%)，女性大學畢業(含軍警校有學位者)人數為 13 人(占 61.90%) (如圖 1-3-2、表 1-3-2)。

3. 專科畢業

專科畢業人數為 6 人，皆為男性(占 100.00%) (如圖 1-3-2、表 1-3-2)。

4. 高中(職)畢業

男性高中(職)畢業畢業人數為 1 人(占 50.00%)，女性高中(職)畢業人數為 1 人(占 50.00%) (如圖 1-3-2、表 1-3-2)。

(三)按年齡別分：

1. 年齡 30-49 歲

30 到 49 歲之間男性人數為 12 人(占 57.14%)，年齡 30-49 歲女性人數為 9 人(占 42.86%)(如圖 1-3-3、表 1-3-3)。

2. 年齡 50 歲以上

50 歲以上男性人數為 9 人(占 50.00%)，年齡 50 歲以上女性人數為 9 人(占 50.00%)(如圖 1-3-3、表 1-3-3)。

四、志願服務志工數

114 年底本區志願服務志工數共有 518 人，男性志工 169 人(占 32.63%)、女性志工 349 人(占 67.37%)，本區女性志願服務志工數多於男性志願服務志工數。

(一)環保志工

本區 114 年底環保志工人數為 415 人，男性為 113 人(占 27.23%)，女性人數為 302 人(占 72.77%)，女性環保志工人數多於男性環保志工人數 (如圖 1-4、表 1-4)。

(二)愛鄰志工

本區 114 年底愛鄰志工人數為 82 人，男性為 54 人(占 65.85%)，女性人數為 28 人(占 34.15%)，男性愛鄰志工人數多於女性愛鄰志工人數 (如圖 1-4、表 1-4)。

(三)民政志工

本區 114 年底民政志工人數為 21 人，男性為 2 人(占 9.52%)，女性人數為 19 人(占 90.48%)，女性民政志工人數多於男性民政志工人數（如圖 1-4、表 1-4）。

五、鄰長數

本區 114 年底鄰長人數為 174 人，男性為 124 人(占 71.26%)，女性為 50 人(占 28.74%)，男性鄰長數多於女性鄰長數（如圖 1-5、表 1-5）。

貳、人口、婚姻與家庭

一、人口概況

本區 114 年底男性人口數 1 萬 1,654 人(占 51.61%)，女性人口數 1 萬 925 人(占 48.39%)，性比例(男/百女)為 106.67，較上年底上升 0.10(如圖 3-1、表 3-1)。

二、人口年齡分配

本區 114 年底男性人口 0 至 14 歲、15 至 64 歲、65 歲以上者分別占 8.67%、69.58%及 21.75%，女性人口 0 至 14 歲、15 至 64 歲、65 歲以上者分別占 8.39%、65.24%及 26.37%（如圖 3-2、表 3-2）。

三、人口消長

(一)出生

本區 114 年男性粗出生率為 3.33‰，女性粗出生率為 3.64‰，出生嬰兒性比例(男/百女)為 97.50，較上年上升 17.17（如圖 3-3-1、表 3-3-1）。

(二)死亡

本區 114 年男性粗死亡率為 15.61‰，女性粗死亡率為 10.46‰（如表 3-3-1）。

(三)遷入

本區 114 年男性遷入率為 54.35‰，女性遷入率為 59.67‰，男性遷入率較上年下降 0.42 個千分點，女性遷入率較上年下降 3.55 個千分點（如圖 3-3-2、表 3-3-2）。

(四)遷出

本區 114 年男性遷出率為 53.49‰，女性遷出率為 65.22‰，男性遷出率較上年減少 2.30 個千分點，女性遷出率較上年減少 4.74 個千分點（如表 3-3-2）。

四、原住民概況

(一)原住民人口數

本區 114 年底現住男性原住民人口數共 129 人(占 38.39%)，女性原住民人口數共 207 人(占 61.61%)，原住民性比例(男/百女)為 62.32，較上年底上升 9.15（如圖 3-4-1、表 3-4-1）。

(二)原住民族狀況

本區 114 年底原住民族以泰雅族 103 人為大宗，男性占 38.83%，女性占 61.17%；其次依序為阿美族 82 人，男性占 37.80%，女性占 62.20%；排灣族 46 人，男性占 36.96%，女性占 63.04%；布農族 45 人，男性占 40.00%，女性占 60.00%（如圖 3-4-2、表 3-4-2）。

五、婚姻狀況

本區 114 年底 15 歲以上男性人口數為 1 萬 644 人；15 歲以上女性人口數為 1 萬 8 人（如表 3-5）。

本區 114 年底 15 歲以上有偶人口數為 9,928 人，有偶(不同性別)男性人口數為 5,351 人(占 53.90%)、有偶(不同性別)女性人口數為 4,571 人(占 46.04%)、有偶(相同性別)男性人口數為 2 人(占 0.02%)、有偶(相同性別)女性人口數為 4 人(占 0.04%)(如圖 3-5、表 3-5)。

離婚人口數總計 1,905 人，離婚(不同性別)男、女性人口數分別為 1,095 人(占 57.48%)及 802 人(占 42.10%)，離婚(相同性別)男、女性人口數分別為 3

人(占 0.16%)及 5 人(占 0.26%)(如表 3-5)。

喪偶人口數總計 2,063 人，喪偶(不同性別)男、女性人口數分別為 367 人(占 17.79%)及 1,696 人(占 82.21%)(如表 3-5)。

六、身心障礙人口

本區 114 年底之男、女性身心障礙人口數分別為 868 人(占 54.56%)及 723 人(占 45.44%)，分別較上年底減少 10 人(-1.14%)及增加 20 人(2.84%)(如圖 3-6、表 3-6)。

七、獨居老人概況

本區 114 年底之男、女性獨居老人(含具原住民身分)之人數分別為 58 人(占 32.95%)及 118 人(占 67.05%)，男性人數較上年底增加 13 人(28.89%)，女性人數增加 19 人(19.19%)(如表 3-7-1、表 3-7-2)。

(一)中(低)收入獨居老人人數(含具原住民)

中低收入獨居老人男、女性人數分別為 28 人(占 45.90%)及 33 人(占 54.10%)，男性人數較上年底增加 4 人(16.67%)，女性人數增加 5 人(17.86%)(如圖 3-7-1、表 3-7-1)。

(二)一般獨居老人人數(含具原住民)

一般獨居老人男、女性人數分別為 30 人(占 26.09%)及 85 人(占 73.91%)，男性人數較上年底增加 9 人(42.86%)，女性人數增加 14 人(19.72%)(如圖 3-7-2、表 3-7-2)。

八、申請急難救助概況

本區 114 年申請急難救助之民眾(含原住民身分)男性為 6 人次(占 75.00%)，女性人數為 2 人次(占 25.00%)(如圖 3-8、表 3-8)。

九、申請特殊境遇家庭扶助服務概況

(一)申請特殊境遇家庭扶助服務人數

本區 114 年特殊境遇家庭扶助服務，申請扶助者本國籍民眾(含原住民身分)，其中本國籍男性申請扶助人數為 1 人(占 2.04%)，女性人數為 48 人(占

97.96%)，外國籍申請扶助者皆為男性，為 8 人（如圖 3-9-1、表 3-9-1）。

(二)申請特殊境遇家庭扶助服務金額

本區 114 年特殊境遇家庭扶助服務，本國籍民眾扶助金額以性別觀之：男性申請扶助金額為 4 萬 8,231 元(占 8.31%)，女性申請金額為 53 萬 2,440 元(占 91.69%)(如圖 3-9-2、表 3-9-2)。

十、特殊境遇家庭概況

本區 114 年特殊境遇家庭之男性申請人數為 7 人(占 28.00%)，女性申請人數為 18 人(占 72.00%)（如表 3-10）。

扶養之子女男性人數為 18 人(占 54.55%)，女性人數為 15 人(占 45.45%)（如圖 3-10、表 3-10）。

十一、原住民低收入戶及身心障礙者

(一)原住民低收入戶者

本區 114 年底之原住民低收入戶男性人數為 14 人(占 48.28%)，女性人數為 15 人(占 51.72%)（如圖 3-11、表 3-11）。

(二)原住民身心障礙者

本區 114 年底之原住民身心障礙者皆為女性，為 4 人（如表 3-11）。

十二、低收入戶

(一)低收入戶戶數

本區 114 年底男性低收入戶戶數(以戶長為統計對象)為 157 戶(占 64.61%)，女性為 86 戶(占 35.39%)，男、女性分別較上年底增加 4 戶(2.61%)及 3 戶(3.61%)(如圖 3-12-1、表 3-12-1)。

(二)低收入戶人數

本區 114 年底男性低收入戶人數為 258 人(占 53.31%)，女性為 226 人(占 46.69%)，男、女性分別較上年底減少 5 人(-1.90%)及與上年底相同(如圖 3-12-2、表 3-12-2)。

本區低收入戶第二款男性人數為 48 人(占 57.14%)，女性為 36 人(占

42.86%)，第三款男性為 210 人(占 52.50%)，女性為 190 人(占 47.50%) (如表 3-12-3、3-12-4)。

十三、中低收入戶

(一)中低收入戶戶數

本區 114 年底男性中低收入戶戶數(以戶長為統計對象)為 91 戶(占 56.88%)，女性為 69 戶(占 43.12%)，男、女性分別較上年底減少 1 戶(-1.09%)及 1 戶(-1.43%) (如圖 3-13-1、表 3-13-1)。

(二)中低收入戶人數

本區 114 年底男性中低收入戶人數為 183 人(占 48.16%)，女性為 197 人(占 51.84%)，男、女性分別較上年底減少 18 人(-8.96%)及 14 人(-6.64%) (如圖 3-13-2、表 3-13-2)。

參、教育、媒體與文化

一、教育程度

(一)識字率

本區 114 年底 15 歲以上現住男、女性識字率分別為 99.74%及 97.85%，男性識字率高出女性識字率 1.89 個百分點。與上年底比較，男性識字率增加 0.01 個百分點；女性識字率增加 0.19 個百分點(如圖 4-1-1、表 4-1-1)。

(二)受大學以上教育

本區 114 年底 15 歲以上現住男、女性受大學以上教育分別占全區人口比率為 27.08%及 27.56%，男性受大學以上教育低於女性受大學以上教育 0.48 個百分點。與上年底比較，男性受大學以上教育增加 0.81 個百分點；女性受大學以上教育增加 0.64 個百分點(如圖 4-1-2、表 4-1-2)。

二、國小教育

(一)教師人數

本區 114 學年度國小教師男、女性人數分別為 39 人(占 28.89%)及 96 人(占 71.11%) (如表 4-2-1)。

(二)學生人數

本區 114 學年度國小學生男、女性人數分別為 453 人(占 53.80%)及 389 人(占 46.20%) (如圖 4-2-1、表 4-2-1)。

(三)原住民學生人數

本區 114 學年度國小原住民學生男、女性人數分別為 13 人(占 50.00 %)及 13 人(占 50.00 %) (如圖 4-2-2、表 4-2-2)。

(四)新住民子女學生人數

本區 114 學年度國小新住民子女學生男、女性人數分別為 46 人(占 63.01 %)及 27 人(占 36.99 %)(如圖 4-2-2、表 4-2-2)。

三、國中教育

(一)教師人數

本區國中為高級中學附設國中部，教師人數無法與高級中學分開，併計於高中職內(如表 4-3-1)。

(二)學生人數

本區 114 學年度國中學生男、女性人數分別為 209 人(占 50.48%)及 205 人(占 49.52%) (如圖 4-3-1、表 4-3-1)。

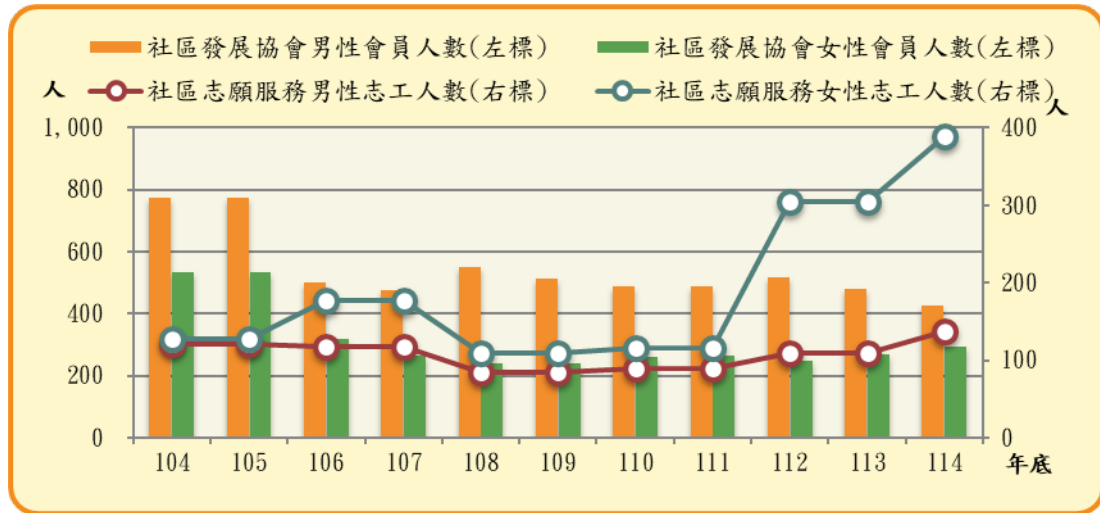
(三)原住民學生人數

本區 114 學年度國中原住民學生男、女性人數分別為 6 人(占 30.00%)及 14 人(占 70.00%)(如圖 4-3-2、表 4-3-2)。

(四)新住民子女學生人數

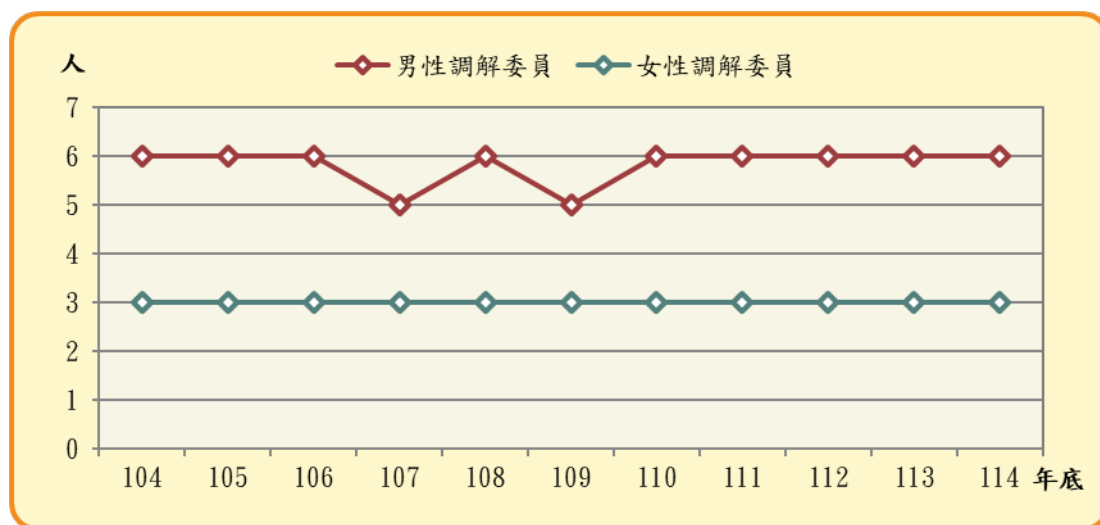
本區 114 學年度國中新住民子女學生男、女性人數分別為 18 人(占 42.86%)及 24 人(占 57.14%)(如圖 4-3-2、表 4-3-2)。

1-1. 推行社區發展工作概況



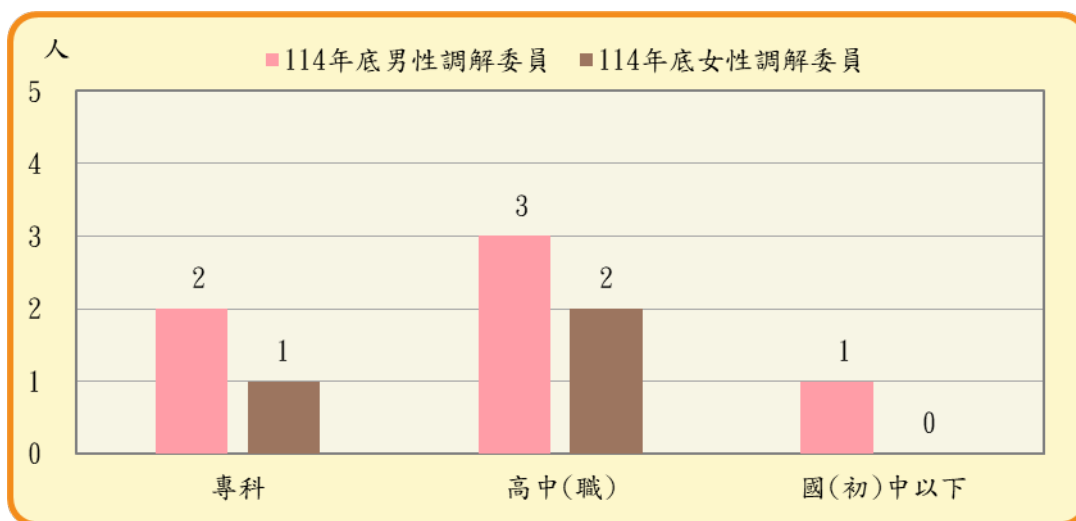
項目	1-1. 推行社區發展工作概況									
	理監事人數						社區發展協會會員數		社區志願服務志工人數	
	理事長		理事(不含理事長)		監事		男	女	男	女
	男	女	男	女	男	女				
單位	人	人	人	人	人	人	人	人	人	人
104年	12	2	104	14	33	9	773	536	121	128
105年	13	1	104	14	32	10	773	536	121	128
106年	12	2	94	24	26	16	502	320	118	178
107年	12	2	101	23	33	11	477	267	118	178
108年	13	1	93	33	32	12	552	239	85	109
109年	13	1	93	33	31	13	515	239	85	109
110年	13	1	95	31	31	13	488	259	90	116
111年	13	1	94	32	31	13	490	267	90	116
112年	12	2	89	33	30	12	516	249	110	305
113年	10	4	82	34	29	13	480	270	110	305
114年	10	3	69	37	25	14	427	295	137	389
資料區間	年底	年底	年底	年底	年底	年底	年底	年底	年底	年底
計算方式	男性理事長人數	女性理事長人數	男性理事(不含理事長)人數	女性理事(不含理事長)人數	男性監事人數	女性監事人數	男性社區發展協會會員數	女性社區發展協會會員數	男性社區志願服務志工人數	女性社區志願服務志工人數
資料來源	本所社會課									
備註	11140-01-01-3									

1-2-1. 調解委員



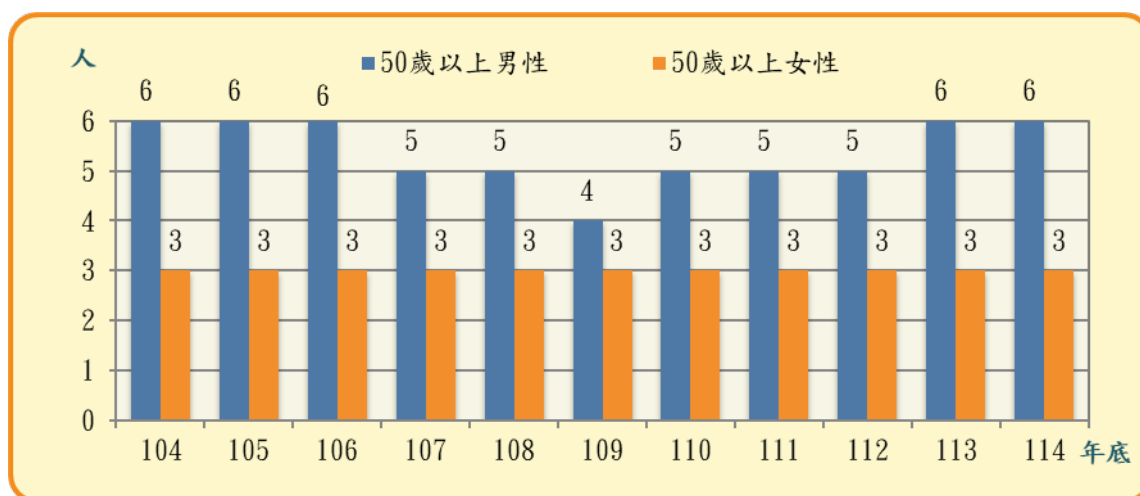
項目	1-2-1. 調解委員	
	調解委員	
	男	女
單位	人	人
104年	6	3
105年	6	3
106年	6	3
107年	5	3
108年	6	3
109年	5	3
110年	6	3
111年	6	3
112年	6	3
113年	6	3
114年	6	3
資料區間	年底	年底
計算方式	男性調解委員數	女性調解委員數
資料來源	本所民政課	
備註		

1-2-2. 調解委員—按教育程度別分



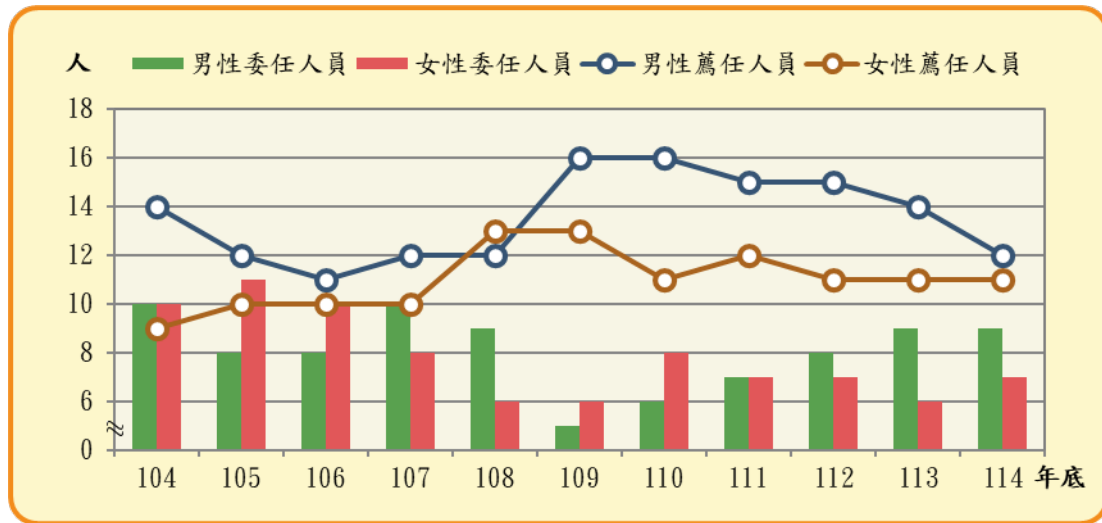
項目	1-2-2. 調解委員											
	教育程度別											
	研究(院)所				大學畢業 (含軍警校有學位者)		專科畢業		高中(職)畢業		國(初)中以下	
	博士		碩士		男	女	男	女	男	女	男	女
單位	人	人	人	人	人	人	人	人	人	人	人	人
104年	-	-	-	-	-	-	2	1	3	2	1	-
105年	-	-	-	-	-	-	2	1	3	2	1	-
106年	-	-	-	-	-	-	2	1	3	2	1	-
107年	-	-	-	-	-	-	2	1	3	2	-	-
108年	-	-	-	-	-	-	2	1	3	2	1	-
109年	-	-	-	-	-	-	2	1	2	2	1	-
110年	-	-	-	-	-	-	2	1	3	2	1	-
111年	-	-	-	-	-	-	2	1	3	2	1	-
112年	-	-	-	-	-	-	2	1	3	2	1	-
113年	-	-	-	-	-	-	2	1	3	2	1	-
114年	-	-	-	-	-	-	2	1	3	2	1	-
資料區間	年底	年底	年底	年底	年底	年底	年底	年底	年底	年底	年底	年底
計算方式	男性博士畢業調解委員數	女性博士畢業調解委員數	男性碩士畢業調解委員數	女性碩士畢業調解委員數	男性大學(含軍警校有學位者)畢業調解委員數	女性大學(含軍警校有學位者)畢業調解委員數	男性專科畢業調解委員數	女性專科畢業調解委員數	男性高中(職)畢業調解委員數	女性高中(職)畢業調解委員數	男性國(初)中以下學歷調解委員數	女性國(初)中以下學歷調解委員數
資料來源	本所民政課											
備註												

1-2-3. 調解委員—按年齡別分



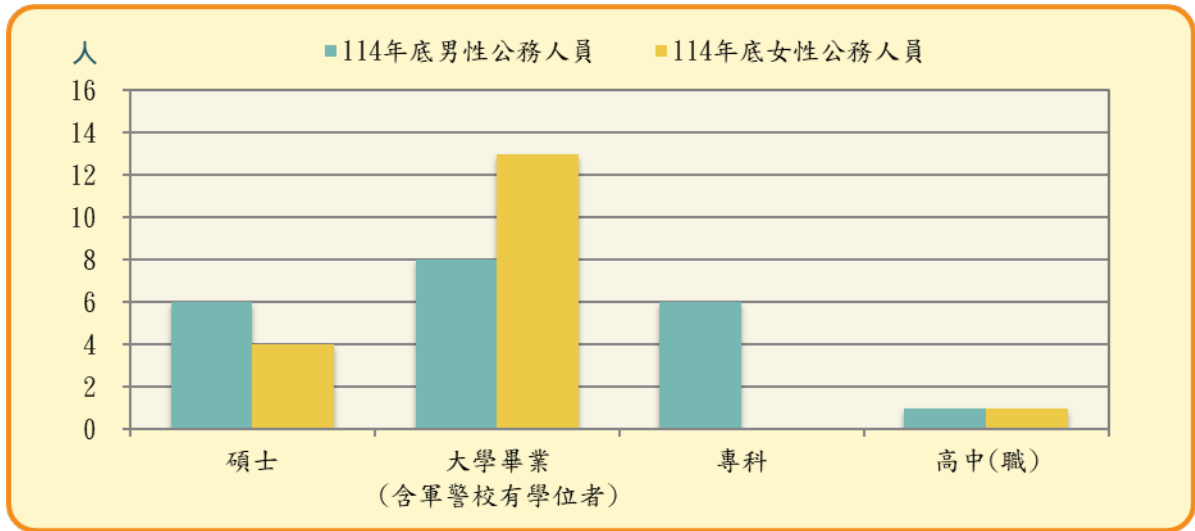
項目	1-2-3. 調解委員					
	年齡別					
	29歲以下		30-49歲		50歲以上	
	男	女	男	女	男	女
單位	人	人	人	人	人	人
104年	-	-	-	-	6	3
105年	-	-	-	-	6	3
106年	-	-	-	-	6	3
107年	-	-	-	-	5	3
108年	-	-	1	-	5	3
109年	-	-	1	-	4	3
110年	-	-	1	-	5	3
111年	-	-	1	-	5	3
112年	-	-	1	-	5	3
113年	-	-	-	-	6	3
114年	-	-	-	-	6	3
資料區間	年底	年底	年底	年底	年底	年底
計算方式	男性29歲以下 調解委員數	女性29歲以下 調解委員數	男性30-49歲 調解委員數	女性30-49歲 調解委員數	男性50歲以上 調解委員數	女性50歲以上 調解委員數
資料來源	本所民政課					
備註						

1-3-1. 現有職員概況—按官等別分



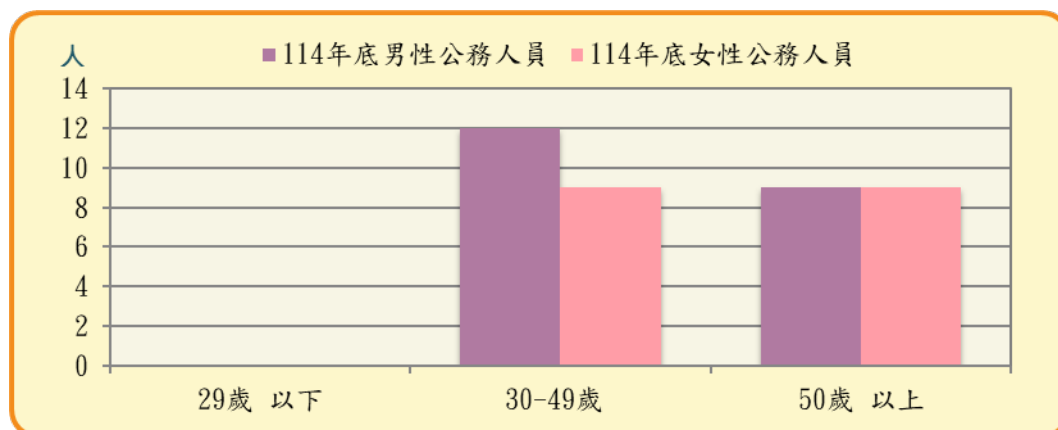
項目	1-3-1. 公務人員概況											
	官等別											
	民選首長		政務人員		簡任		薦任		委任		雇員	
	男	女	男	女	男	女	男	女	男	女	男	女
單位	人	人	人	人	人	人	人	人	人	人	人	人
104年	-	-	-	-	-	-	14	9	10	10	-	-
105年	-	-	-	-	-	-	12	10	8	11	-	-
106年	-	-	-	-	-	-	11	10	8	10	-	-
107年	-	-	-	-	-	-	12	10	10	8	-	-
108年	-	-	-	-	-	-	12	13	9	6	-	-
109年	-	-	-	-	-	-	16	13	5	6	-	-
110年	-	-	-	-	-	-	16	11	6	8	-	-
111年	-	-	-	-	-	-	15	12	7	7	-	-
112年	-	-	-	-	-	-	15	11	8	7	-	-
113年	-	-	-	-	-	-	14	11	9	6	-	-
114年	-	-	-	-	-	-	12	11	9	7	-	-
資料區間	年底	年底	年底	年底	年底	年底	年底	年底	年底	年底	年底	年底
計算方式	男性民選首長人數	女性民選首長人數	男性政務人員人數	女性政務人員人數	男性簡任公務人員數	女性簡任公務人員數	男性薦任公務人員數	女性薦任公務人員數	男性委任公務人員數	女性委任公務人員數	男性雇員公務人員數	女性雇員公務人員數
資料來源	本所人事室											
備註												

1-3-2. 現有職員概況—按教育程度別分



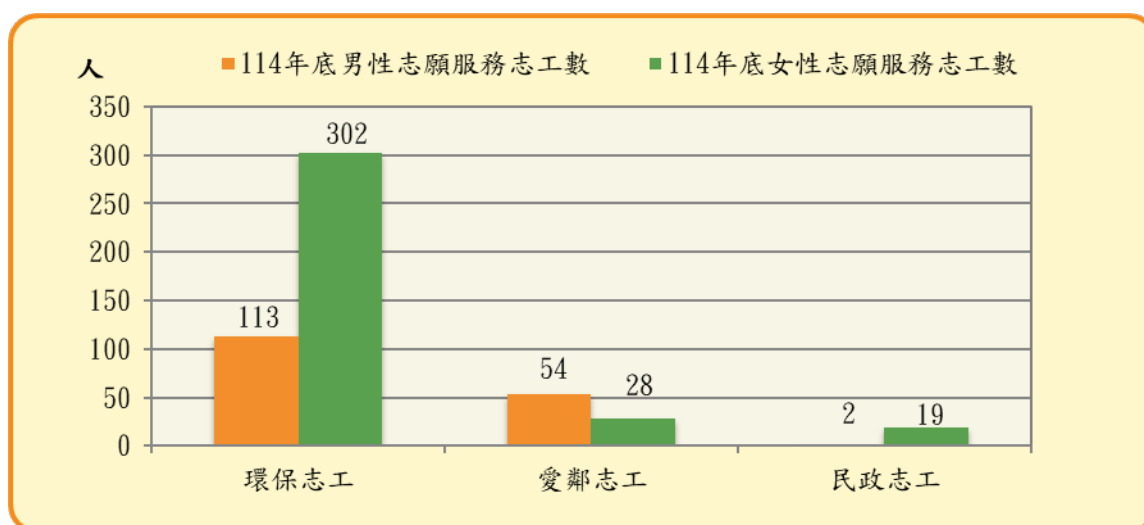
項目	1-3-2. 公務人員概況											
	教育程度別											
	研究(院)所				大學畢業 (含軍警校有學位者)		專科畢業		高中(職)畢業		國(初)中以下	
	博士		碩士		男	女	男	女	男	女	男	女
	男	女	男	女								
單位	人	人	人	人	人	人	人	人	人	人	人	人
104年	-	-	1	1	9	6	9	10	5	2	-	-
105年	-	-	1	1	8	11	9	9	2	-	-	-
106年	-	-	2	2	8	12	8	3	1	3	-	-
107年	-	-	5	2	8	8	7	7	2	1	-	-
108年	-	-	5	3	6	11	8	2	2	3	-	-
109年	-	-	6	3	5	12	8	2	2	2	-	-
110年	-	-	8	4	6	12	7	1	1	2	-	-
111年	-	-	8	5	6	11	7	1	1	2	-	-
112年	-	-	7	4	8	11	7	1	1	2	-	-
113年	-	-	6	5	10	10	6	-	1	2	-	-
114年	-	-	6	4	8	13	6	-	1	1	-	-
資料區間	年底	年底	年底	年底	年底	年底	年底	年底	年底	年底	年底	年底
計算方式	男性博士畢業公務人員數	女性博士畢業公務人員數	男性碩士畢業公務人員數	女性碩士畢業公務人員數	男性大學畢業(含軍警校有學位者)公務人員數	女性大學畢業(含軍警校有學位者)公務人員數	男性專科畢業公務人員數	女性專科畢業公務人員數	男性高中(職)畢業公務人員數	女性高中(職)畢業公務人員數	男性國(初)中以下學歷公務人員數	女性國(初)中以下學歷公務人員數
資料來源	本所人事室											
備註												

1-3-3. 現有職員概況—按年齡別分



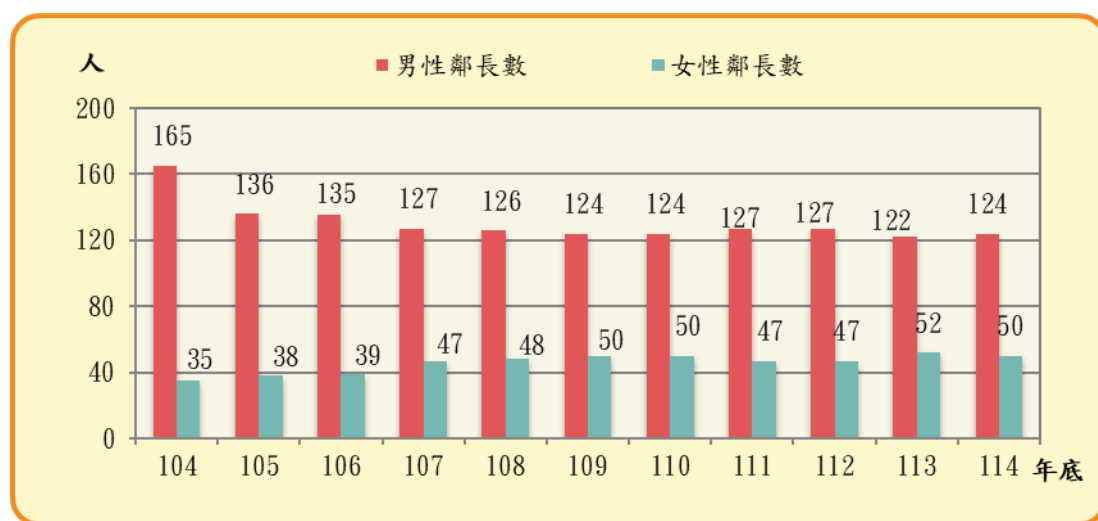
項目	1-3-3. 公務人員概況					
	年齡別					
	29歲以下		30-49歲		50歲以上	
	男	女	男	女	男	女
單位	人	人	人	人	人	人
104年	3	-	10	11	11	8
105年	2	1	9	7	9	13
106年	2	1	9	7	8	12
107年	3	1	12	8	7	9
108年	1	1	10	5	10	13
109年	1	1	9	7	11	11
110年	2	2	7	9	13	8
111年	-	2	11	7	11	10
112年	-	2	13	6	10	10
113年	-	-	14	7	9	10
114年	-	-	12	9	9	9
資料區間	年底	年底	年底	年底	年底	年底
計算方式	男性29歲以下公務人員數	女性29歲以下公務人員數	男性30-49歲公務人員數	女性30-49歲公務人員數	男性50歲以上公務人員數	女性50歲以上公務人員數
資料來源	本所人事室					
備註						

1-4. 志願服務志工數



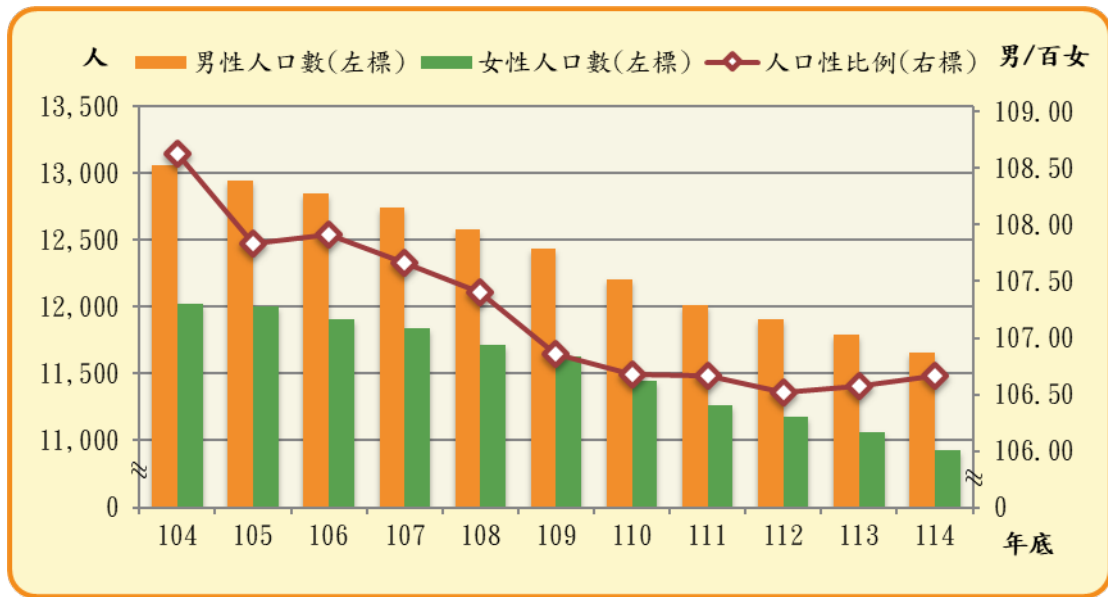
項目	1-4. 志願服務志工數					
	環保志工		愛鄰志工		民政志工	
	男	女	男	女	男	女
單位	人	人	人	人	人	人
104年	-	-	-	-	-	-
105年	-	-	-	-	-	-
106年	97	270	27	57	3	13
107年	97	274	50	34	3	14
108年	96	306	47	34	3	14
109年	103	299	48	33	2	15
110年	91	324	46	35	2	16
111年	111	304	45	36	2	17
112年	109	306	51	27	2	19
113年	111	304	32	29	2	18
114年	113	302	54	28	2	19
資料區間	年底	年底	年底	年底	年底	年底
計算方式	男性環保志願服務志工數	女性環保志願服務志工數	男性愛鄰志願服務志工數	女性愛鄰志願服務志工數	男性民政志願服務志工數	女性民政志願服務志工數
資料來源	本所民政課					
備註						

1-5. 鄰長數



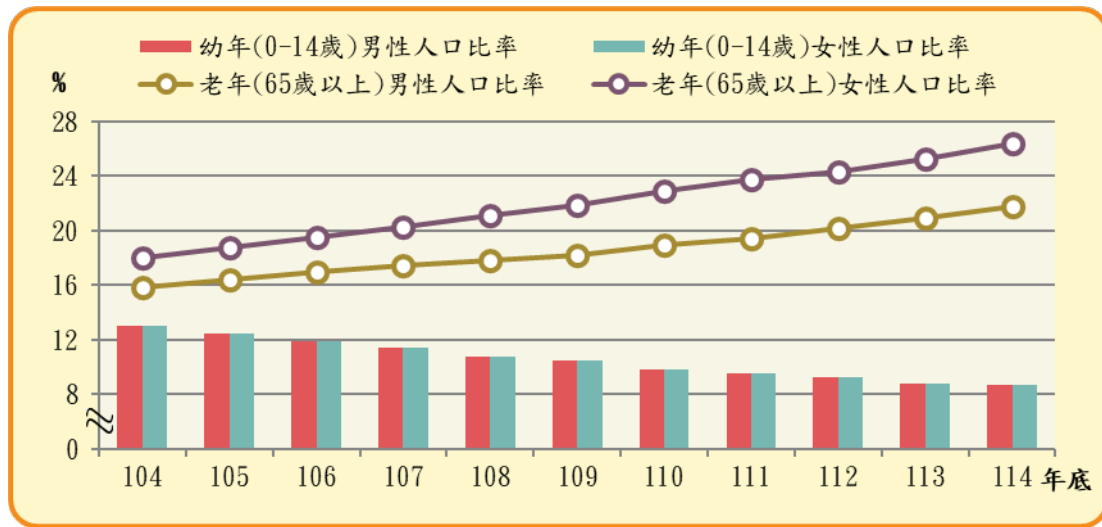
項目	1-5. 鄰長數	
	鄰長數	
	男	女
單位	人	人
104年	165	35
105年	136	38
106年	135	39
107年	127	47
108年	126	48
109年	124	50
110年	124	50
111年	127	47
112年	127	47
113年	122	52
114年	124	50
資料區間	年底	年底
計算方式	男性鄰長數	女性鄰長數
資料來源	本所民政課	
備註		

3-1. 人口概況



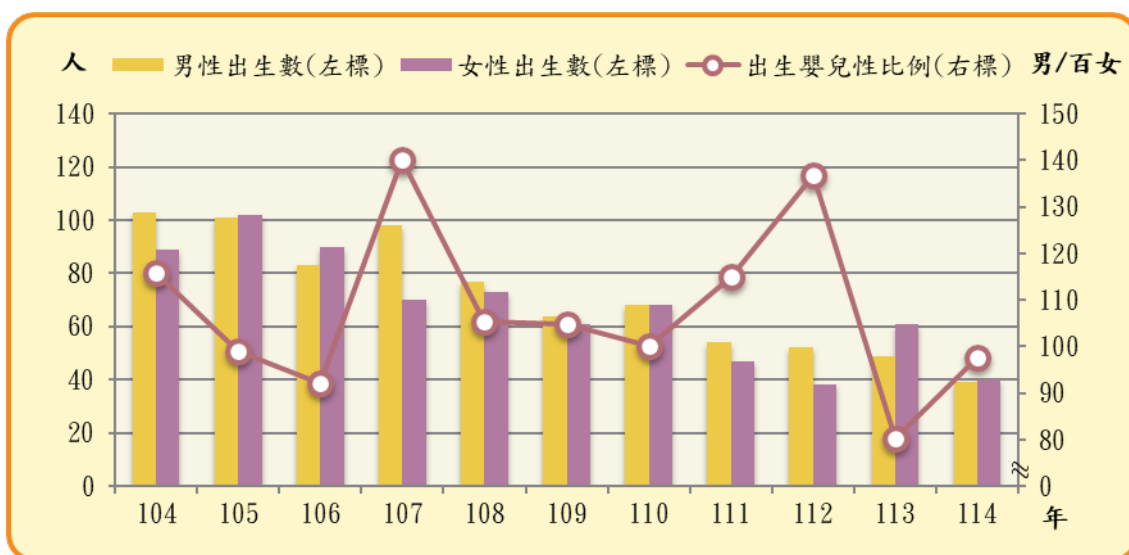
3-1. 人口概況			
項目	人口數		人口性比例
	男	女	
單位	人	人	男/百女
104年	13,062	12,024	108.63
105年	12,944	12,003	107.84
106年	12,848	11,906	107.91
107年	12,741	11,835	107.66
108年	12,578	11,711	107.40
109年	12,431	11,633	106.86
110年	12,207	11,443	106.68
111年	12,017	11,266	106.67
112年	11,909	11,180	106.52
113年	11,788	11,061	106.57
114年	11,654	10,925	106.67
資料區間	年底	年底	年底
計算方式	分子	男性人口數	男性人口數*100
	分母	女性人口數	女性人口數
資料來源	臺中市東勢戶政事務所		
備註			

3-2. 人口年齡分配



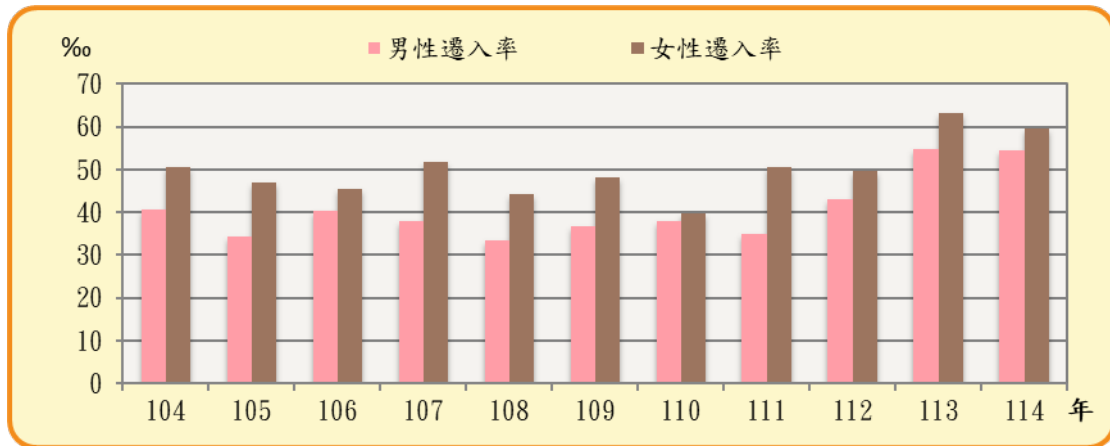
項目	3-2. 人口年齡分配												
	人口結構						人口結構比						
	幼年(0-14歲)		青壯年(15-64歲)		老年(65歲以上)		幼年(0-14歲)		青壯年(15-64歲)		老年(65歲以上)		
	男	女	男	女	男	女	男	女	男	女	男	女	
單位	人	人	人	人	人	人	%	%	%	%	%	%	
104年	1,700	1,538	9,286	8,316	2,076	2,170	13.01	12.79	71.09	69.16	15.89	18.05	
105年	1,610	1,480	9,209	8,266	2,125	2,257	12.44	12.33	71.14	68.87	16.42	18.80	
106年	1,530	1,434	9,134	8,152	2,184	2,320	11.91	12.04	71.09	68.47	17.00	19.49	
107年	1,455	1,348	9,057	8,083	2,229	2,404	11.42	11.39	71.09	68.30	17.49	20.31	
108年	1,358	1,240	8,981	7,999	2,239	2,472	10.80	10.59	71.40	68.30	17.80	21.11	
109年	1,299	1,195	8,863	7,895	2,269	2,543	10.45	10.27	71.30	67.87	18.25	21.86	
110年	1,204	1,111	8,692	7,710	2,311	2,622	9.86	9.71	71.21	67.38	18.93	22.91	
111年	1,145	1,040	8,542	7,554	2,330	2,672	9.53	9.23	71.08	67.05	19.39	23.72	
112年	1,103	995	8,400	7,471	2,406	2,714	9.26	8.90	70.53	66.82	20.20	24.28	
113年	1,040	965	8,281	7,298	2,467	2,798	8.82	8.72	70.25	65.98	20.93	25.30	
114年	1,010	917	8,109	7,127	2,535	2,881	8.67	8.39	69.58	65.24	21.75	26.37	
資料區間	年底	年底	年底	年底	年底	年底	年底	年底	年底	年底	年底	年底	年底
計算方式	分子	男性幼年人口數	女性幼年人口數	男性青壯年人口數	女性青壯年人口數	男性老年人口數	女性老年人口數	男性幼年人口數*100	女性幼年人口數*100	男性青壯年人口數*100	女性青壯年人口數*100	男性老年人口數*100	女性老年人口數*100
	分母							男性人口數	女性人口數	男性人口數	女性人口數	男性人口數	女性人口數
資料來源	臺中市東勢戶政事務所												
備註													

3-3-1. 人口消長



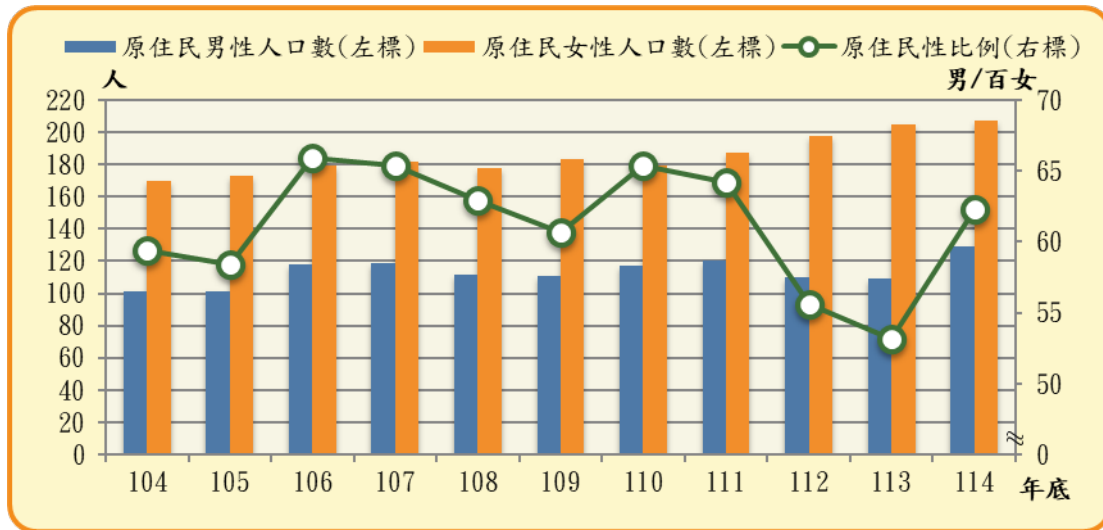
項目		3-3-1. 人口消長									
		出生登記				出生嬰兒性比例	死亡登記				
		男		女			男		女		
		出生數	粗出生率	出生數	粗出生率	死亡數	粗死亡率	死亡數	粗死亡率		
單位	人	%	人	%	男/百女	人	%	人	%		
104年	103	7.86	89	7.38	115.73	154	11.76	73	6.05		
105年	101	7.77	102	8.49	99.02	165	12.69	104	8.66		
106年	83	6.44	90	7.53	92.22	144	11.17	112	9.37		
107年	98	7.66	70	5.90	140.00	157	12.27	83	6.99		
108年	77	6.08	73	6.20	105.48	175	13.82	101	8.58		
109年	64	5.12	61	5.23	104.92	166	13.28	86	7.37		
110年	68	5.52	68	5.89	100.00	174	14.12	108	9.36		
111年	54	4.46	47	4.14	114.89	196	16.18	105	9.25		
112年	52	4.35	38	3.39	136.84	159	13.29	129	11.49		
113年	49	4.14	61	5.49	80.33	158	13.34	105	9.44		
114年	39	3.33	40	3.64	97.50	183	15.61	115	10.46		
資料區間	年	年	年	年	年	年	年	年	年		
計算方式	分子	男性出生人數	男性出生人數 *1,000	女性出生人數	女性出生人數 *1,000	男性出生人數*100	男性死亡人數	男性死亡人數 *1,000	女性死亡人數	女性死亡人數 *1,000	
	分母		男性年中人口數		女性年中人口數			女性出生人數		男性年中人口數	女性年中人口數
資料來源	臺中市東勢戶政事務所										
備註											

3-3-2. 人口消長



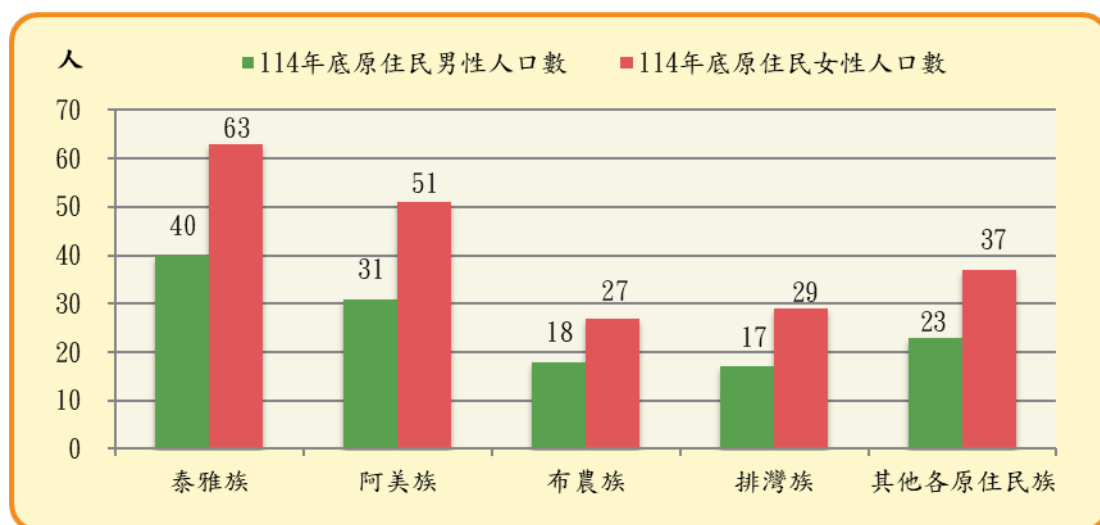
3-3-2. 人口消長													
項目	遷入登記						遷出登記						
	男			女			男			女			
	遷入數	區內住址變更人數	遷入率	遷入數	區內住址變更人數	遷入率	遷出數	區內住址變更人數	遷出率	遷出數	區內住址變更人數	遷出率	
單位	人	人	%	人	人	%	人	人	%	人	人	%	
104年	302	229	40.53	372	239	50.65	327	229	42.44	468	239	58.60	
105年	239	208	34.38	344	222	47.11	293	208	38.53	363	222	48.70	
106年	269	250	40.25	314	230	45.51	304	250	42.96	389	230	51.78	
107年	269	218	38.06	369	245	51.72	317	218	41.81	427	245	56.61	
108年	215	209	33.49	280	241	44.25	280	209	38.63	376	241	52.41	
109年	235	225	36.79	322	240	48.15	280	225	40.39	375	240	52.69	
110年	217	252	38.07	251	208	39.78	335	252	47.65	401	208	52.78	
111年	240	183	34.92	350	224	50.55	288	183	38.89	469	224	61.03	
112年	299	215	42.97	341	215	49.54	300	215	43.05	336	215	49.10	
113年	343	306	54.77	366	337	63.22	355	306	55.79	441	337	69.96	
114年	317	320	54.35	363	293	59.67	307	320	53.49	424	293	65.22	
資料區間	年	年	年	年	年	年	年	年	年	年	年	年	
計算方式	分子	男性遷入人數	男性區內住址變更人數	(男性遷入人數+男性區內住址變更人數)*1,000	女性遷入人數	女性區內住址變更人數	(女性遷入人數+女性區內住址變更人數)*1,000	男性遷出人數	男性區內住址變更人數	(男性遷出人數+男性區內住址變更人數)*1,000	女性遷出人數	女性區內住址變更人數	(女性遷出人數+女性區內住址變更人數)*1,000
	分母			男性年中人口數			女性年中人口數			男性年中人口數			女性年中人口數
資料來源	臺中市東勢戶政事務所												
備註	遷入區內住址變更人數=遷出區內住址變更人數												

3-4-1. 原住民概況



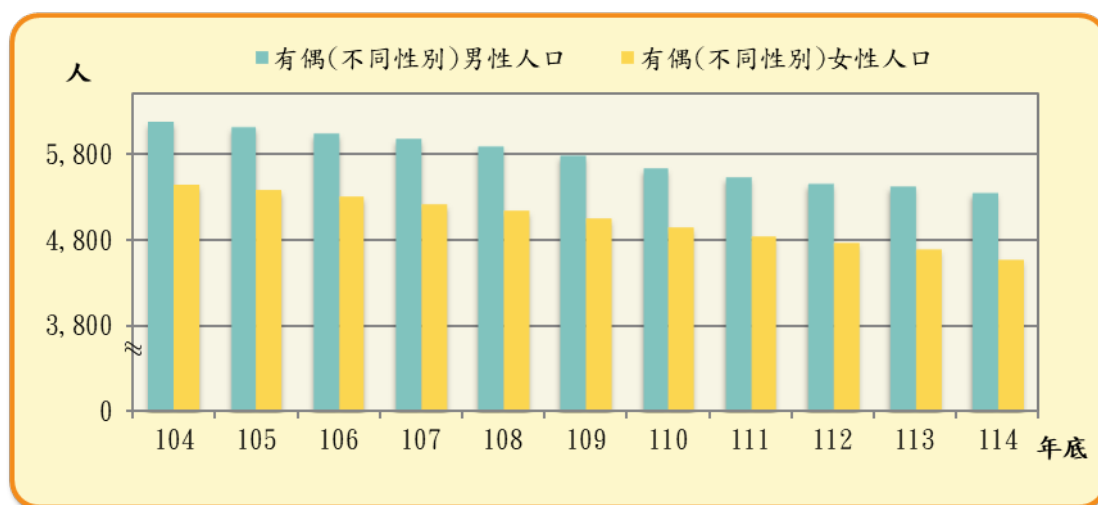
3-4-1. 原住民概況						
項目	原住民人口數按總類別及性別分				原住民性比例	
	平地原住民		山地原住民			
	男	女	男	女		
單位	人	人	人	人	男/百女	
104年	29	43	72	127	59.41	
105年	30	47	71	126	58.38	
106年	35	47	83	132	65.92	
107年	35	53	84	129	65.38	
108年	34	51	78	127	62.92	
109年	31	51	80	132	60.66	
110年	30	48	87	131	65.36	
111年	31	53	89	134	64.17	
112年	29	58	81	140	55.56	
113年	36	61	73	144	53.17	
114年	37	61	92	146	62.32	
資料區間	年底	年底	年底	年底	年底	
計算方式	分子	男性平地原住民人口數	女性平地原住民人口數	男性山地原住民人口數	女性山地原住民人口數	男性原住民人口數 *100 女性原住民人口數
	分母					
資料來源	臺中市東勢戶政事務所					
備註						

3-4-2. 原住民族概況



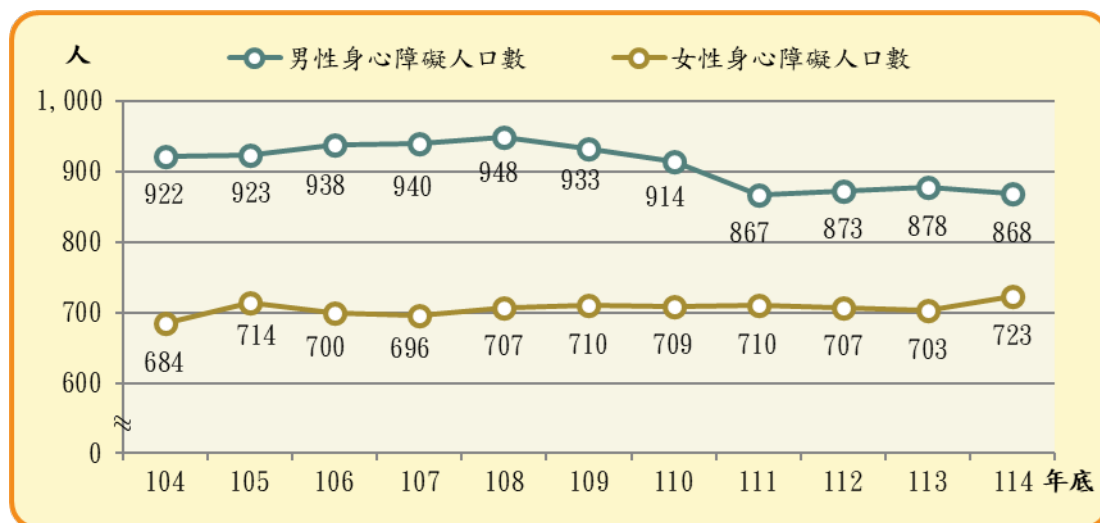
項目	3-4-2. 原住民族概況									
	原住民族人數按性別及族別分									
	泰雅族		阿美族		布農族		排灣族		其他各原住民族	
單位	男 人	女 人	男 人	女 人	男 人	女 人	男 人	女 人	男 人	女 人
104年	37	64	27	36	7	23	8	16	22	31
105年	34	61	28	41	8	22	8	18	23	31
106年	39	60	30	40	9	22	10	21	30	36
107年	41	59	29	44	7	18	12	23	30	38
108年	30	52	28	42	10	21	13	25	30	39
109年	30	57	26	41	10	22	13	25	32	38
110年	32	54	27	39	12	26	12	25	34	35
111年	37	62	29	42	13	26	11	22	30	35
112年	33	62	26	47	14	27	9	22	28	40
113年	31	58	30	50	13	30	14	26	21	41
114年	40	63	31	51	18	27	17	29	23	37
資料區間	年底	年底	年底	年底	年底	年底	年底	年底	年底	年底
計算方式	男性泰雅族原住民人數	女性泰雅族原住民人數	男性阿美族原住民人數	女性阿美族原住民人數	男性布農族原住民人數	女性布農族原住民人數	男性排灣族原住民人數	女性排灣族原住民人數	男性其他各原住民族人數	女性其他各原住民族人數
資料來源	行政院原住民族委員會									
備註										

3-5. 婚姻狀況



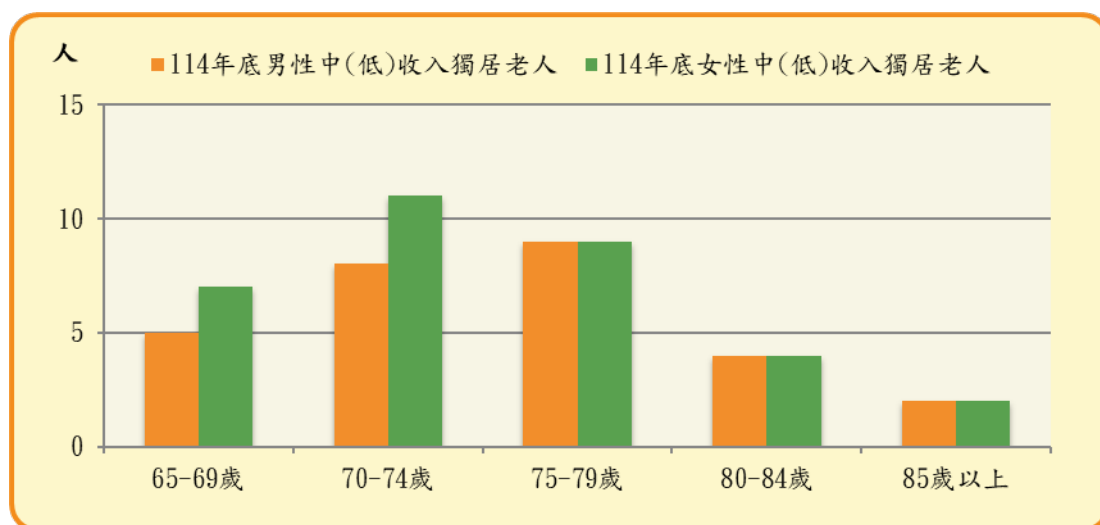
項目	3-5. 婚姻狀況													
	15歲以上													
	未婚		有偶				離婚				喪偶			
			不同性別		相同性別		不同性別		相同性別		不同性別		相同性別	
男	女	男	女	男	女	男	女	男	女	男	女	男	女	
單位	人	人	人	人	人	人	人	人	人	人	人	人	人	人
104年	3,861	2,962	6,175	5,438	-	-	930	597	-	-	396	1,489	-	-
105年	3,898	3,016	6,109	5,383	-	-	938	619	-	-	389	1,505	-	-
106年	3,924	3,036	6,042	5,306	-	-	955	619	-	-	397	1,511	-	-
107年	3,939	3,076	5,977	5,225	-	-	986	643	-	-	384	1,543	-	-
108年	3,966	3,089	5,886	5,137	-	2	983	678	-	-	385	1,565	-	-
109年	3,967	3,065	5,787	5,051	2	1	995	713	-	1	381	1,607	-	-
110年	3,970	3,015	5,639	4,948	2	3	1,006	734	1	1	385	1,631	-	-
111年	3,944	2,957	5,528	4,840	3	5	1,014	756	1	1	382	1,667	-	-
112年	3,921	2,976	5,459	4,772	4	5	1,056	778	1	3	365	1,651	-	-
113年	3,868	2,946	5,433	4,691	3	2	1,077	779	3	5	364	1,673	-	-
114年	3,826	2,930	5,351	4,571	2	4	1,095	802	3	5	367	1,696	-	-
資料區間	年底	年底	年底	年底	年底	年底	年底	年底	年底	年底	年底	年底	年底	年底
計算方式	男性15歲以上未婚人口數	女性15歲以上未婚人口數	男性15歲以上有偶(不同性別)人口數	女性15歲以上有偶(不同性別)人口數	男性15歲以上有偶(相同性別)人口數	女性15歲以上有偶(相同性別)人口數	男性15歲以上離婚(不同性別)人口數	女性15歲以上離婚(不同性別)人口數	男性15歲以上離婚(相同性別)人口數	女性15歲以上離婚(相同性別)人口數	男性15歲以上喪偶(不同性別)人口數	女性15歲以上喪偶(不同性別)人口數	男性15歲以上喪偶(相同性別)人口數	女性15歲以上喪偶(相同性別)人口數
資料來源	臺中市東勢戶政事務所													
備註														

3-6. 身心障礙人口



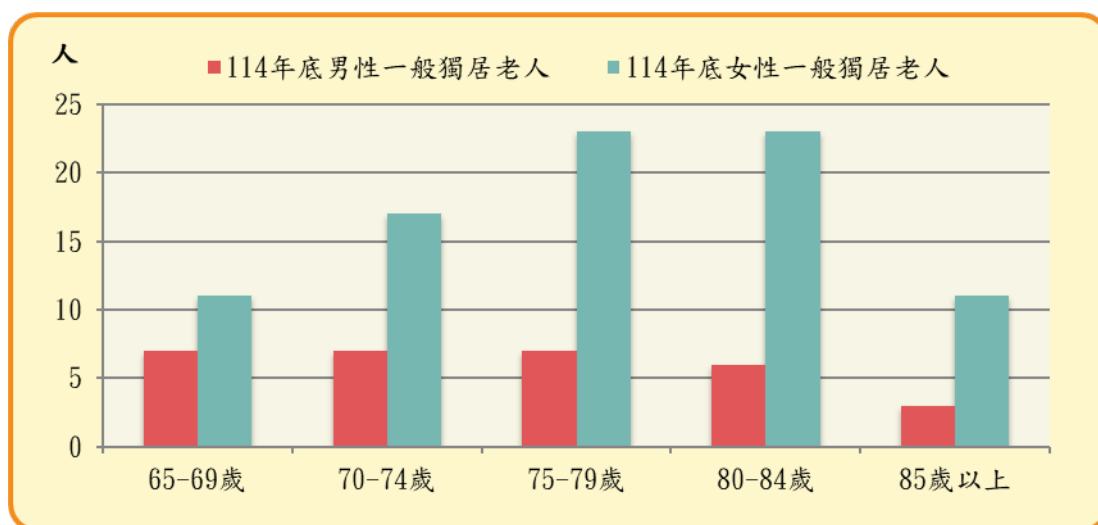
項目	3-6. 身心障礙人口	
	身心障礙人口數	
	男	女
單位	人	人
104年	922	684
105年	923	714
106年	938	700
107年	940	696
108年	948	707
109年	933	710
110年	914	709
111年	867	710
112年	873	707
113年	878	703
114年	868	723
資料區間	年底	年底
計算方式	男性身心障礙人口數	女性身心障礙人口數
資料來源	市府社會局	
備註		

3-7-1. 獨居老人概況-中(低)收入



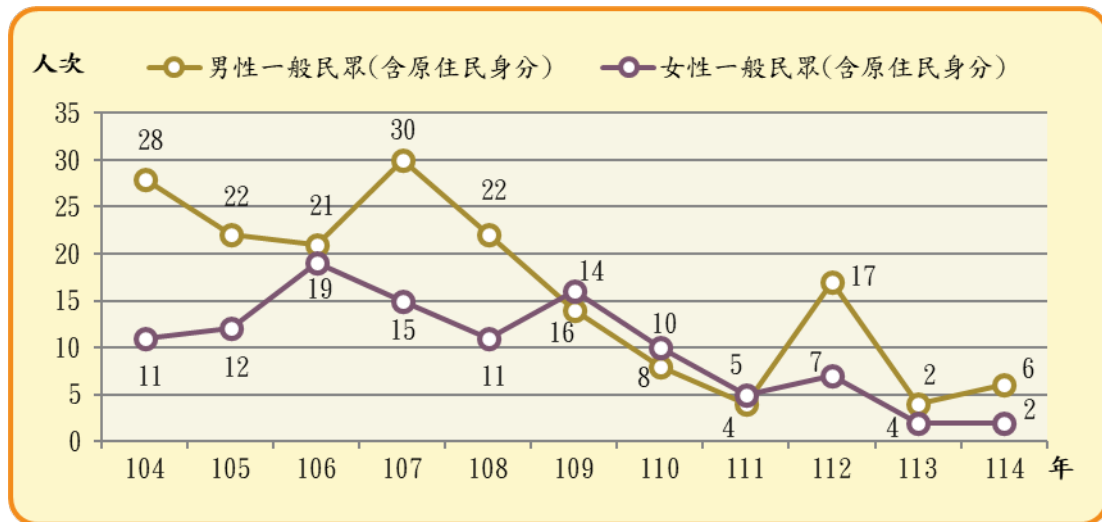
項目	3-7-1. 獨居老人概況											
	獨居老人人數(含具原住民身分)按性別、資格及年齡別分											
	中(低)收入											
	合計		65~69歲		70~74歲		75~79歲		80~84歲		85歲以上	
	男	女	男	女	男	女	男	女	男	女	男	女
單位	人	人	人	人	人	人	人	人	人	人	人	人
104年	11	10	-	-	1	5	2	-	5	3	3	2
105年	12	13	1	2	1	5	2	1	5	3	3	2
106年	12	11	2	1	-	2	4	3	1	4	5	1
107年	15	14	3	2	2	4	3	3	1	4	6	1
108年	14	15	5	2	2	5	3	3	1	4	3	1
109年	11	13	1	-	4	4	2	5	1	-	3	4
110年	13	12	1	1	6	3	1	3	2	2	3	3
111年	20	14	-	1	10	7	6	3	2	2	2	1
112年	22	17	2	1	11	7	6	5	2	3	1	1
113年	24	28	-	5	10	12	8	6	4	4	2	1
114年	28	33	5	7	8	11	9	9	4	4	2	2
資料區間	年底	年底	年底	年底	年底	年底	年底	年底	年底	年底	年底	年底
計算方式	男性中(低)收入獨居老人人數	女性中(低)收入獨居老人人數	男性中(低)收入65-69歲獨居老人人數	女性中(低)收入65-69歲獨居老人人數	男性中(低)收入70-74歲獨居老人人數	女性中(低)收入70-74歲獨居老人人數	男性中(低)收入75-79歲獨居老人人數	女性中(低)收入75-79歲獨居老人人數	男性中(低)收入80-84歲獨居老人人數	女性中(低)收入80-84歲獨居老人人數	男性中(低)收入85歲以上獨居老人人數	女性中(低)收入85歲以上獨居老人人數
資料來源	本所社會課											
備註												

3-7-2. 獨居老人概況-一般老人



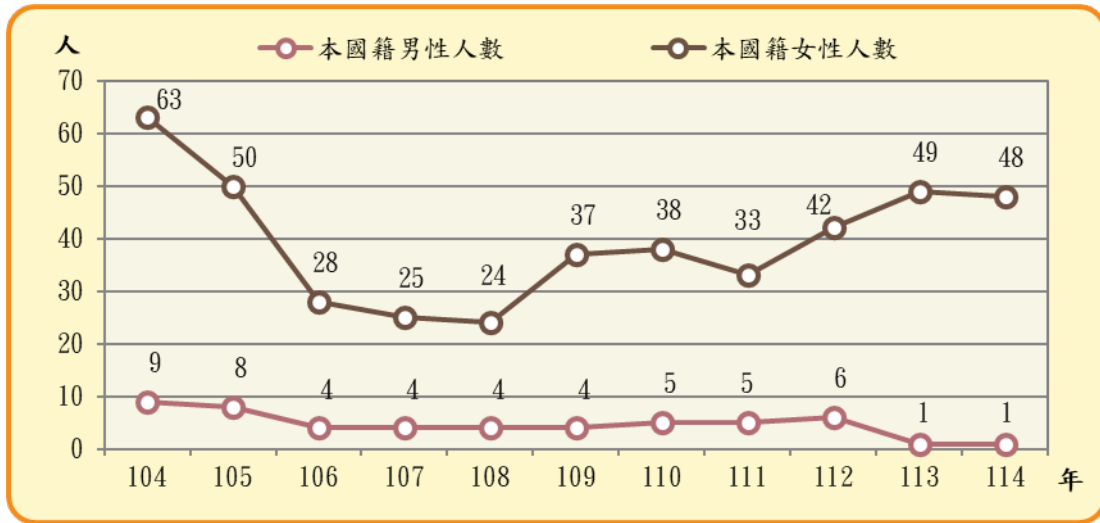
項目	3-7-2. 獨居老人概況											
	獨居老人人數(含具原住民身分)按性別、資格及年齡別分											
	一般老人											
	合計		65~69歲		70~74歲		75~79歲		80~84歲		85歲以上	
	男	女	男	女	男	女	男	女	男	女	男	女
單位	人	人	人	人	人	人	人	人	人	人	人	人
104年	35	30	6	2	8	10	5	10	5	5	11	3
105年	41	58	7	6	9	20	4	14	8	10	13	8
106年	29	61	4	11	8	17	5	16	7	12	5	5
107年	25	58	7	8	5	15	5	18	4	10	4	7
108年	26	61	7	9	5	15	5	18	5	11	4	8
109年	21	49	3	4	6	11	5	15	4	14	3	5
110年	18	49	3	3	6	11	3	15	4	14	2	6
111年	14	58	2	8	4	11	3	17	3	11	2	11
112年	16	69	3	9	6	13	3	21	3	15	1	11
113年	21	71	5	10	8	16	4	14	4	24	-	7
114年	30	85	7	11	7	17	7	23	6	23	3	11
資料區間	年底	年底	年底	年底	年底	年底	年底	年底	年底	年底	年底	年底
計算方式	男性一般獨居老人人數	女性一般獨居老人人數	男性一般65~69歲獨居老人人數	女性一般65~69歲獨居老人人數	男性一般70~74歲獨居老人人數	女性一般70~74歲獨居老人人數	男性一般75~79歲獨居老人人數	女性一般75~79歲獨居老人人數	男性一般80~84歲獨居老人人數	女性一般80~84歲獨居老人人數	男性一般85歲以上獨居老人人數	女性一般85歲以上獨居老人人數
資料來源	本所社會課											
備註												

3-8. 申請急難救助概況



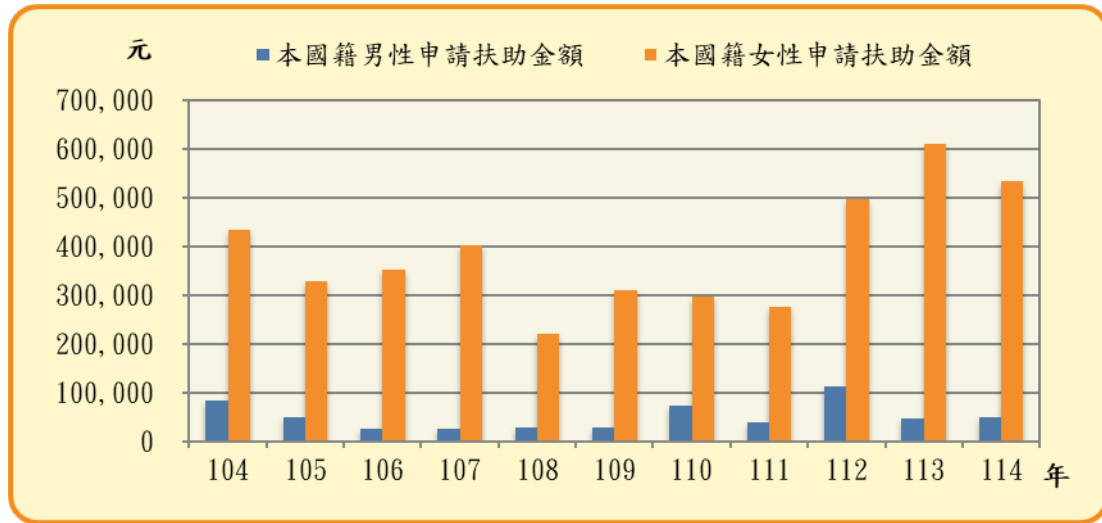
項目	3-8. 申請急難救助概況					
	一般民眾 (含原住民身分)		榮民 (含原住民身分)		原住民	
	男	女	男	女	男	女
單位	人次	人次	人次	人次	人次	人次
104年	28	11	-	-	-	-
105年	22	12	-	-	-	-
106年	21	19	-	-	-	-
107年	30	15	-	-	-	-
108年	22	11	-	-	-	1
109年	14	16	-	-	-	-
110年	8	10	-	-	-	-
111年	4	5	-	-	-	-
112年	17	7	-	-	-	-
113年	4	2	-	-	-	-
114年	6	2	-	-	-	-
資料區間	年	年	年	年	年	年
計算方式	男性一般民眾 (含原住民身分) 申請急難 救助人次	女性一般民眾 (含原住民身分) 申請急難 救助人次	男性榮民(含 原住民身分) 申請急難救助 人次	女性榮民(含 原住民身分) 申請急難救助 人次	男性原住民申 請急難救助 人次	女性原住民申 請急難救助 人次
資料來源	本所社會課					
備註						

3-9-1. 申請特殊境遇家庭扶助服務概況



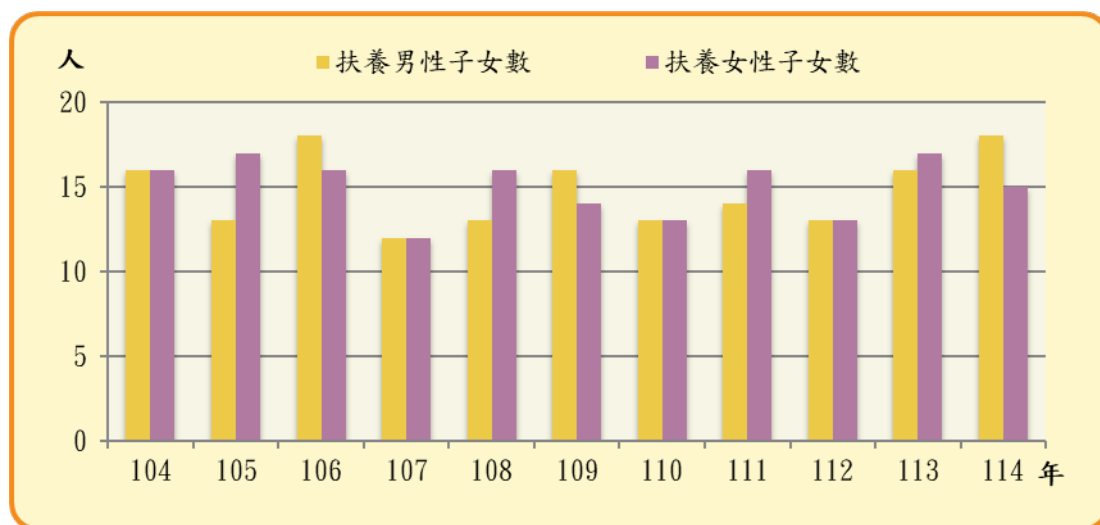
項目	3-9-1. 申請特殊境遇家庭扶助服務概況									
	特殊境遇家庭扶助服務									
	本國籍		一般民眾		原住民		大陸籍(含港澳)		外國籍	
	男	女	男	女	男	女	男	女	男	女
單位	人	人	人	人	人	人	人	人	人	人
104年	9	63	9	63	-	-	-	4	-	-
105年	8	50	8	50	-	-	-	4	-	-
106年	4	28	4	28	-	-	-	-	-	-
107年	4	25	4	25	-	-	-	-	2	-
108年	4	24	4	24	-	-	-	-	7	-
109年	4	37	4	37	-	-	-	-	4	-
110年	5	38	5	38	-	-	-	-	4	-
111年	5	33	5	32	-	1	-	-	4	-
112年	6	42	6	42	-	-	1	-	8	-
113年	1	49	1	46	-	3	-	-	8	2
114年	1	48	1	46	-	2	-	-	8	-
資料區間	年	年	年	年	年	年	年	年	年	年
計算方式	本國籍男性申請特殊境遇家庭扶助人數	本國籍女性申請特殊境遇家庭扶助人數	一般民眾男性申請特殊境遇家庭扶助人數	一般民眾女性申請特殊境遇家庭扶助人數	原住民男性申請特殊境遇家庭扶助人數	原住民女性申請特殊境遇家庭扶助人數	大陸籍(含港澳)男性申請特殊境遇家庭扶助人數	大陸籍(含港澳)女性申請特殊境遇家庭扶助人數	外國籍男性申請特殊境遇家庭扶助人數	外國籍女性申請特殊境遇家庭扶助人數
資料來源	本所社會課									
備註										

3-9-2. 申請特殊境遇家庭扶助服務概況



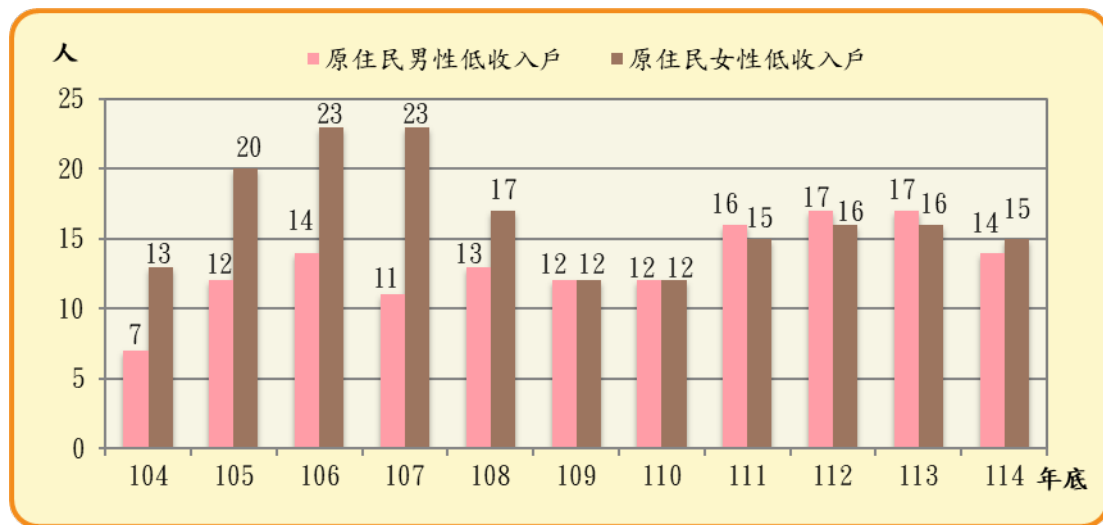
項目	3-9-2. 申請特殊境遇家庭扶助服務概況									
	特殊境遇家庭扶助服務金額									
	本國籍		一般民眾		原住民		大陸籍(含港澳)		外國籍	
	男	女	男	女	男	女	男	女	男	女
單位	元	元	元	元	元	元	元	元	元	元
104年	82,716	432,538	82,716	432,538	-	-	-	23,568	-	-
105年	48,024	329,397	48,024	329,397	-	-	-	24,012	-	-
106年	25,212	353,168	25,212	353,168	-	-	-	-	-	-
107年	26,400	402,273	26,400	402,273	-	-	-	-	8,800	-
108年	27,720	219,215	27,720	219,215	-	-	-	-	43,890	-
109年	28,560	310,980	28,560	310,980	-	-	-	-	28,560	-
110年	72,588	295,592	72,588	295,592	-	-	-	-	28,800	-
111年	37,875	276,191	37,875	229,775	-	46,416	-	-	30,300	-
112年	112,146	496,448	112,146	496,448	-	-	46,416	-	63,360	-
113年	46,554	609,928	46,554	585,205	-	24,723	-	-	65,928	54,795
114年	48,231	532,440	48,231	475,632	-	56,808	-	-	68,616	-
資料區間	年	年	年	年	年	年	年	年	年	年
計算方式	本國籍男性申請特殊境遇家庭扶助金額	本國籍女性申請特殊境遇家庭扶助金額	一般民眾男性申請特殊境遇家庭扶助金額	一般民眾女性申請特殊境遇家庭扶助金額	原住民男性申請特殊境遇家庭扶助金額	原住民女性申請特殊境遇家庭扶助金額	大陸籍(含港澳)男性申請特殊境遇家庭扶助金額	大陸籍(含港澳)女性申請特殊境遇家庭扶助金額	外國籍男性申請特殊境遇家庭扶助金額	外國籍女性申請特殊境遇家庭扶助金額
資料來源	本所社會課									
備註										

3-10. 特殊境遇家庭概況



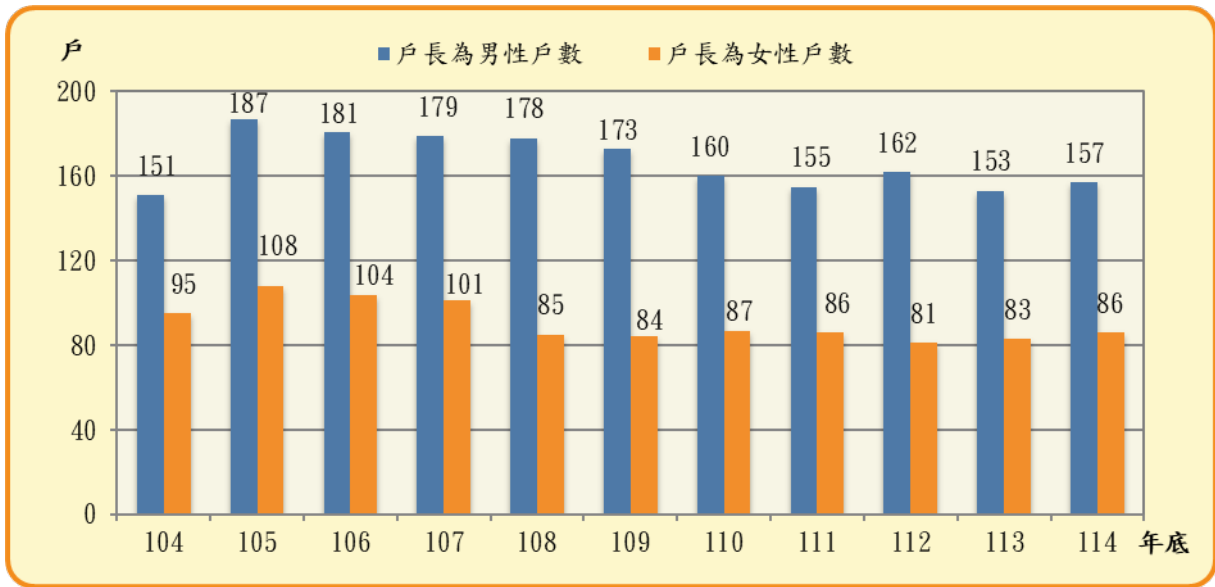
項目	3-10. 特殊境遇家庭概況					
	特殊境遇家庭概況					
	申請人		扶養子女人數		扶養孫子女人數	
	男	女	男	女	男	女
單位	人	人	人	人	人	人
104年	3	18	16	16	-	-
105年	2	17	13	17	-	-
106年	1	27	18	16	-	-
107年	3	12	12	12	-	-
108年	3	23	13	16	-	-
109年	3	24	16	14	-	-
110年	5	21	13	13	-	-
111年	6	17	14	16	-	-
112年	6	17	13	13	-	-
113年	4	20	16	17	-	-
114年	7	18	18	15	-	-
資料區間	年	年	年	年	年	年
計算方式	特殊境遇家庭 男性申請人數	特殊境遇家庭 女性申請人數	特殊境遇家庭 扶養男性子女 人數	特殊境遇家庭 扶養女性子女 人數	特殊境遇家庭 扶養孫子人數	特殊境遇家庭 扶養孫女人數
資料來源	本所社會課					
備註						

3-11. 原住民低收入戶及身心障礙者



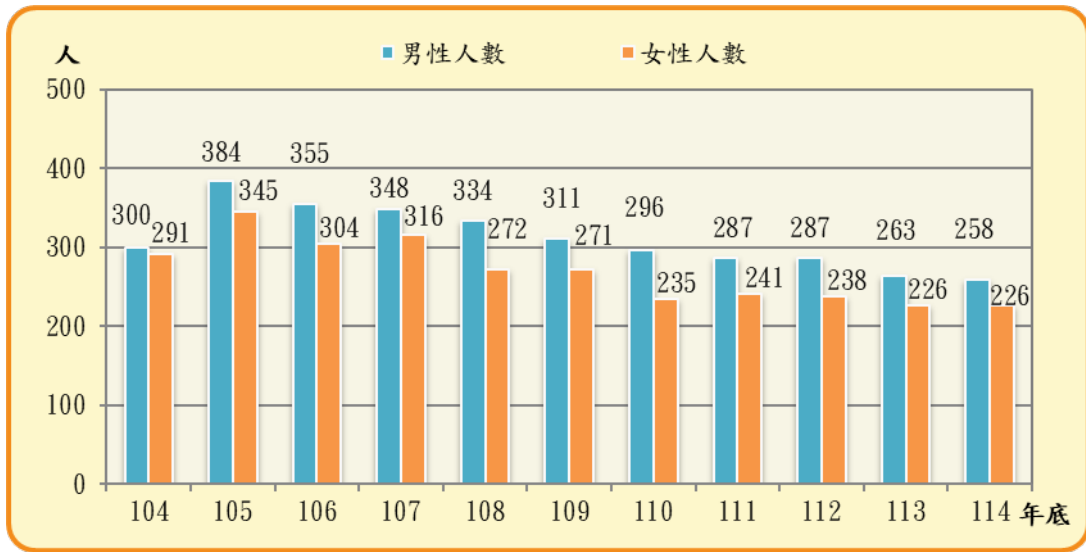
項目	3-11. 原住民低收入戶及身心障礙者			
	低收入戶		身心障礙者人數	
	男	女	男	女
單位	人	人	人	人
104年	7	13	-	3
105年	12	20	1	7
106年	14	23	3	9
107年	11	23	3	9
108年	13	17	1	-
109年	12	12	1	8
110年	12	12	2	9
111年	16	15	2	5
112年	17	16	1	8
113年	17	16	2	6
114年	14	15	-	4
資料區間	年底	年底	年底	年底
計算方式	男性原住民低收入戶人數	女性原住民低收入戶人數	男性原住民身心障礙人數	女性原住民身心障礙人數
資料來源	本所民政課			
備註				

3-12-1. 低收入戶—戶數



項目	3-12-1. 低收入戶							
	低收入戶戶數(以戶長為統計對象)							
	戶數		第一款戶數		第二款戶數		第三款戶數	
	男	女	男	女	男	女	男	女
單位	戶	戶	戶	戶	戶	戶	戶	戶
104年	151	95	-	-	17	7	134	88
105年	187	108	-	-	15	5	172	103
106年	181	104	-	-	11	6	170	98
107年	179	101	-	-	14	5	165	96
108年	178	85	-	-	57	20	121	65
109年	173	84	-	-	51	19	122	65
110年	160	87	-	-	48	22	112	65
111年	155	86	-	-	41	23	114	63
112年	162	81	-	-	37	20	125	61
113年	153	83	-	-	36	21	117	62
114年	157	86	-	-	36	22	121	64
資料區間	年底	年底	年底	年底	年底	年底	年底	年底
計算方式	男性低收入戶戶數	女性低收入戶戶數	男性第一款低收入戶戶數	女性第一款低收入戶戶數	男性第二款低收入戶戶數	女性第二款低收入戶戶數	男性第三款低收入戶戶數	女性第三款低收入戶戶數
資料來源	本所社會課							
備註								

3-12-2. 低收入戶一人數



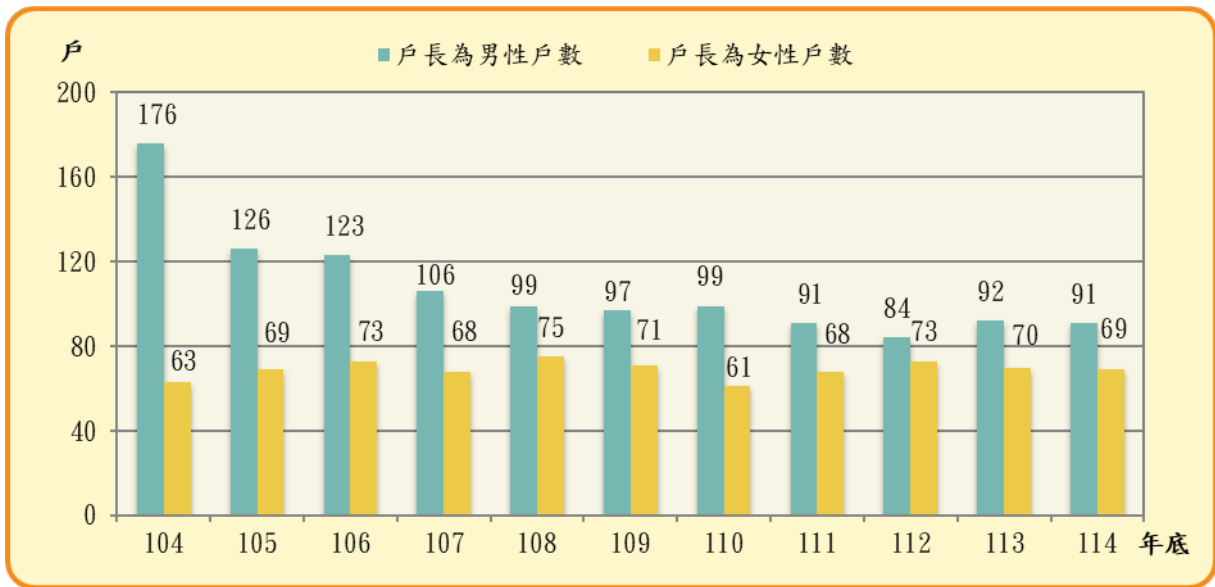
項目	3-12-2. 低收入戶															
	低收入戶人數															
	總計		第一款人數													
	男	女	合計		0-未滿18歲		18-未滿45歲		45-未滿60歲		60-未滿65歲		65-未滿80歲		80歲以上	
單位	人	人	人	人	人	人	人	人	人	人	人	人	人	人	人	人
104年	300	291	-	-	-	-	-	-	-	-	-	-	-	-	-	-
105年	384	345	-	-	-	-	-	-	-	-	-	-	-	-	-	-
106年	355	304	-	-	-	-	-	-	-	-	-	-	-	-	-	-
107年	348	316	-	-	-	-	-	-	-	-	-	-	-	-	-	-
108年	334	272	-	-	-	-	-	-	-	-	-	-	-	-	-	-
109年	311	271	-	-	-	-	-	-	-	-	-	-	-	-	-	-
110年	296	235	-	-	-	-	-	-	-	-	-	-	-	-	-	-
111年	287	241	-	-	-	-	-	-	-	-	-	-	-	-	-	-
112年	287	238	-	-	-	-	-	-	-	-	-	-	-	-	-	-
113年	263	226	-	-	-	-	-	-	-	-	-	-	-	-	-	-
114年	258	226	-	-	-	-	-	-	-	-	-	-	-	-	-	-
資料區間	年底	年底	年底	年底	年底	年底	年底	年底	年底	年底	年底	年底	年底	年底	年底	年底
計算方式	男性低收入戶人數	女性低收入戶人數	男性第一款低收入戶人數	女性第一款低收入戶人數	男性0-未滿18歲第一款低收入戶人數	女性0-未滿18歲第一款低收入戶人數	男性18-未滿45歲第一款低收入戶人數	女性18-未滿45歲第一款低收入戶人數	男性45-未滿60歲第一款低收入戶人數	女性45-未滿60歲第一款低收入戶人數	男性60-未滿65歲第一款低收入戶人數	女性60-未滿65歲第一款低收入戶人數	男性65-未滿80歲第一款低收入戶人數	女性65-未滿80歲第一款低收入戶人數	男性80歲以上第一款低收入戶人數	女性80歲以上第一款低收入戶人數
資料來源	本所社會課															
備註																

3-12-3、3-12-4. 低收入戶一人數

項目	3-12-3. 低收入戶													
	低收入戶人數													
	第二款人數													
	合計		0-未滿18歲		18-未滿45歲		45-未滿60歲		60-未滿65歲		65-未滿80歲		80歲以上	
男	女	男	女	男	女	男	女	男	女	男	女	男	女	
單位	人	人	人	人	人	人	人	人	人	人	人	人	人	
104年	25	20	5	10	6	6	7	3	3	1	2	-	2	-
105年	21	14	4	8	6	3	4	2	3	-	2	1	2	-
106年	15	11	3	6	3	3	3	1	1	-	3	1	2	-
107年	22	13	4	3	5	5	3	1	2	1	6	3	2	-
108年	74	41	11	10	13	12	19	9	6	2	22	8	3	-
109年	62	36	6	9	11	10	16	7	5	4	19	6	5	-
110年	63	41	5	10	10	10	18	8	4	3	20	10	6	-
111年	53	42	5	9	9	12	15	9	5	2	14	10	5	-
112年	46	31	4	2	7	9	9	9	7	1	15	10	4	-
113年	42	28	-	2	6	5	12	10	6	1	15	10	3	-
114年	48	36	4	5	8	10	13	10	7	1	14	9	2	1
資料區間	年底	年底	年底	年底	年底	年底	年底	年底	年底	年底	年底	年底	年底	年底
計算方式	男性第二款低收入戶人數	女性第二款低收入戶人數	男性0-未滿18歲第二款低收入戶人數	女性0-未滿18歲第二款低收入戶人數	男性18-未滿45歲第二款低收入戶人數	女性18-未滿45歲第二款低收入戶人數	男性45-未滿60歲第二款低收入戶人數	女性45-未滿60歲第二款低收入戶人數	男性60-未滿65歲第二款低收入戶人數	女性60-未滿65歲第二款低收入戶人數	男性65-未滿80歲第二款低收入戶人數	女性65-未滿80歲第二款低收入戶人數	男性80歲以上第二款低收入戶人數	女性80歲以上第二款低收入戶人數
資料來源	本所社會課													
備註														

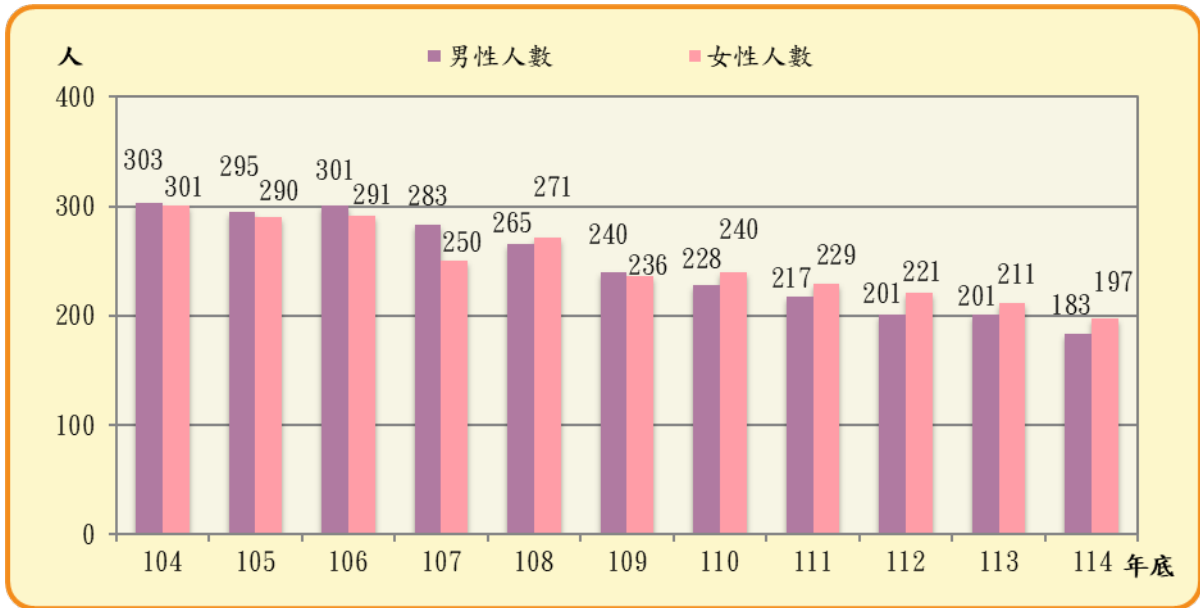
項目	3-12-4. 低收入戶													
	低收入戶人數													
	第三款人數													
	合計		0-未滿18歲		18-未滿45歲		45-未滿60歲		60-未滿65歲		65-未滿80歲		80歲以上	
男	女	男	女	男	女	男	女	男	女	男	女	男	女	
單位	人	人	人	人	人	人	人	人	人	人	人	人	人	
104年	275	271	99	107	79	124	61	31	9	1	20	7	7	1
105年	363	331	135	128	103	151	82	38	8	5	28	9	7	-
106年	340	293	122	113	93	126	80	40	8	6	29	8	8	-
107年	326	303	108	113	97	129	77	40	7	8	28	13	9	-
108年	260	231	92	85	89	105	50	27	9	7	13	7	7	-
109年	249	235	91	89	78	105	50	23	12	10	12	7	6	1
110年	233	194	76	64	80	91	46	27	16	3	12	9	3	-
111年	234	199	77	68	69	91	58	28	15	3	13	9	2	-
112年	241	207	83	73	65	92	58	28	13	4	19	8	3	2
113年	221	198	66	65	59	91	52	28	11	4	30	8	3	2
114年	210	190	60	61	51	86	61	27	9	4	27	10	2	2
資料區間	年底	年底	年底	年底	年底	年底	年底	年底	年底	年底	年底	年底	年底	年底
計算方式	男性第三款低收入戶人數	女性第三款低收入戶人數	男性0-未滿18歲第三款低收入戶人數	女性0-未滿18歲第三款低收入戶人數	男性18-未滿45歲第三款低收入戶人數	女性18-未滿45歲第三款低收入戶人數	男性45-未滿60歲第三款低收入戶人數	女性45-未滿60歲第三款低收入戶人數	男性60-未滿65歲第三款低收入戶人數	女性60-未滿65歲第三款低收入戶人數	男性65-未滿80歲第三款低收入戶人數	女性65-未滿80歲第三款低收入戶人數	男性80歲以上第三款低收入戶人數	女性80歲以上第三款低收入戶人數
資料來源	本所社會課													
備註														

3-13-1. 中低收入戶—戶數



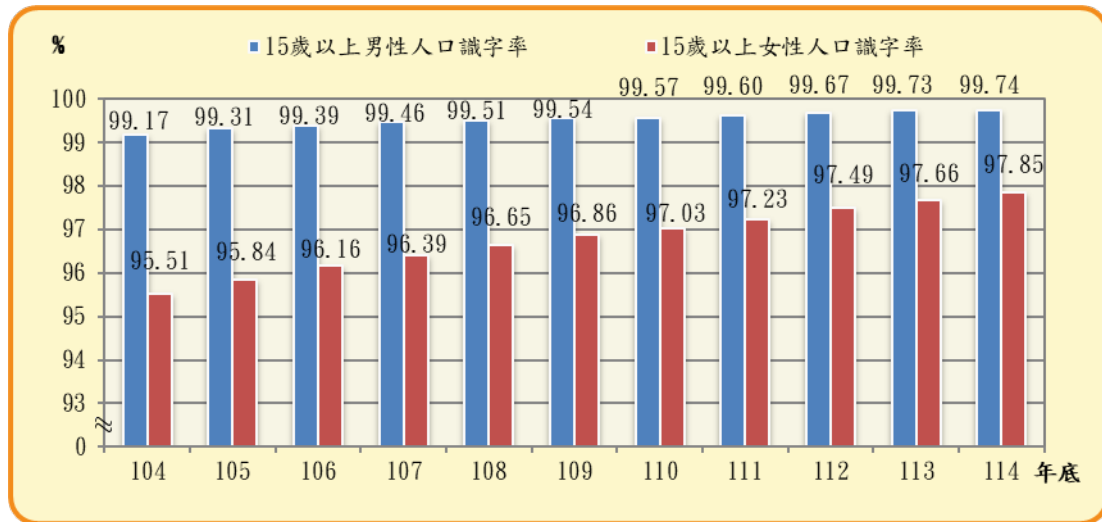
項目	3-13-1. 中低收入戶					
	中低收入戶戶數(以戶長為統計對象)					
	戶數		一般戶		原住民	
	男	女	男	女	男	女
單位	戶	戶	戶	戶	戶	戶
104年	176	63	170	60	6	3
105年	126	69	123	65	3	4
106年	123	73	121	66	2	7
107年	106	68	103	62	3	6
108年	99	75	96	67	3	8
109年	97	71	93	65	4	6
110年	99	61	96	56	3	5
111年	91	68	89	63	2	5
112年	84	73	78	66	6	7
113年	92	70	88	65	4	5
114年	91	69	90	66	1	3
資料區間	年底	年底	年底	年底	年底	年底
計算方式	男性中低收入戶戶數	女性中低收入戶戶數	一般戶男性中低收入戶戶數	一般戶女性中低收入戶戶數	原住民男性中低收入戶戶數	原住民女性中低收入戶戶數
資料來源	本所社會課					
備註						

3-13-2. 中低收入戶一人數



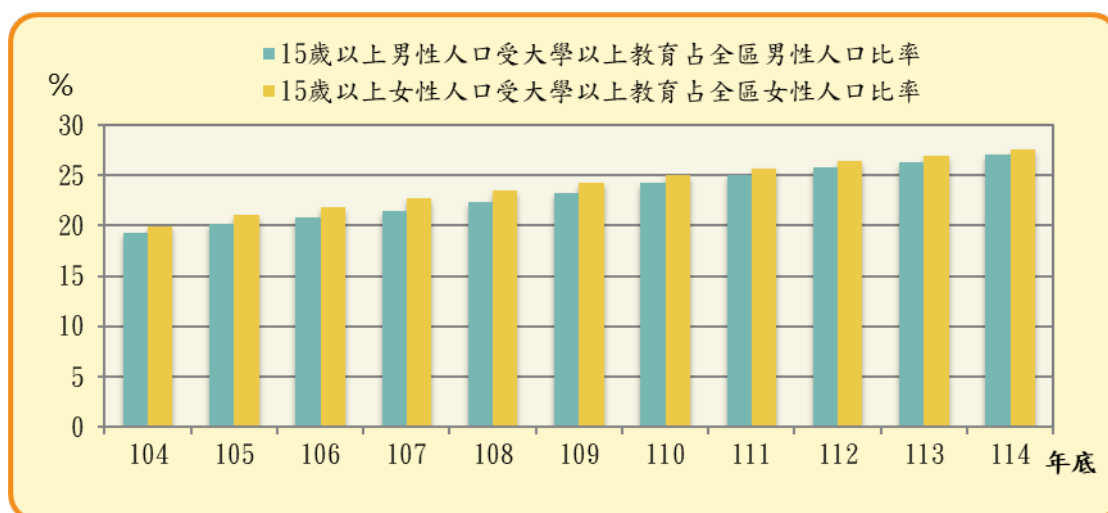
項目	3-13-2. 中低收入戶					
	中低收入戶人數					
	人數		一般戶		原住民	
	男	女	男	女	男	女
單位	人	人	人	人	人	人
104年	303	301	293	287	10	14
105年	295	290	284	274	11	16
106年	301	291	288	276	13	15
107年	283	250	269	237	14	13
108年	265	271	248	251	17	20
109年	240	236	227	219	13	17
110年	228	240	219	222	9	18
111年	217	229	209	213	8	16
112年	201	221	192	202	9	17
113年	201	211	194	201	7	10
114年	183	197	176	186	7	11
資料區間	年底	年底	年底	年底	年底	年底
計算方式	男性中低收入戶人數	女性中低收入戶人數	一般戶男性中低收入戶人數	一般戶女性中低收入戶人數	原住民男性中低收入戶人數	原住民女性中低收入戶人數
資料來源	本所社會課					
備註						

4-1-1. 教育程度—15歲以上人口識字率



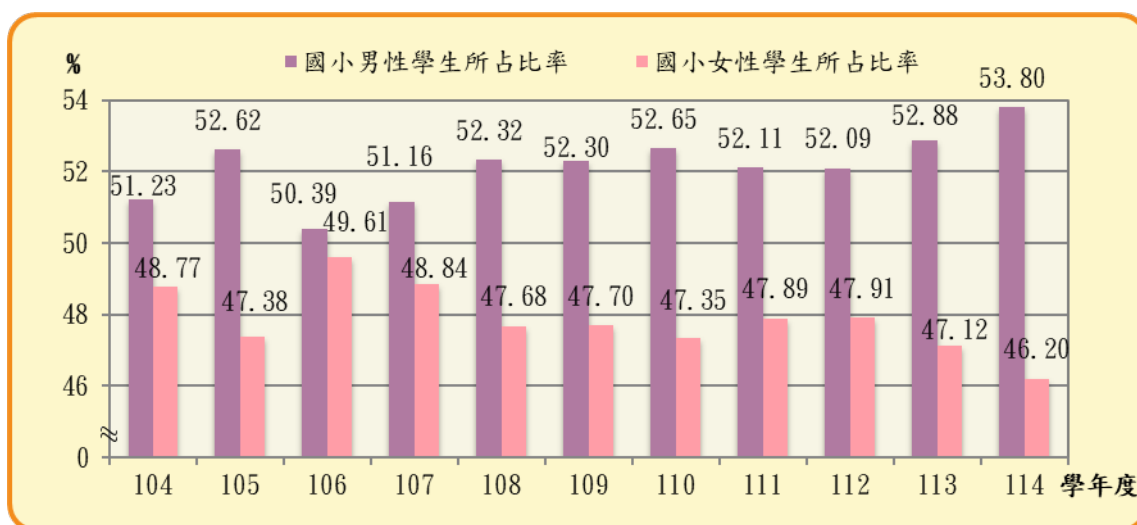
項目		4-1-1. 教育程度	
		15歲以上人口識字率	
		男	女
單位		%	%
104年		99.17	95.51
105年		99.31	95.84
106年		99.39	96.16
107年		99.46	96.39
108年		99.51	96.65
109年		99.54	96.86
110年		99.57	97.03
111年		99.60	97.23
112年		99.67	97.49
113年		99.73	97.66
114年		99.74	97.85
資料區間		年底	年底
計算方式	分子	15歲以上識字教育程度男性人口數*100	15歲以上識字教育程度女性人口數*100
	分母	15歲以上男性人口數	15歲以上女性人口數
資料來源		臺中市東勢戶政事務所	
備註			

4-1-2. 教育程度—15歲以上人口受大學以上教育占全區人口比率



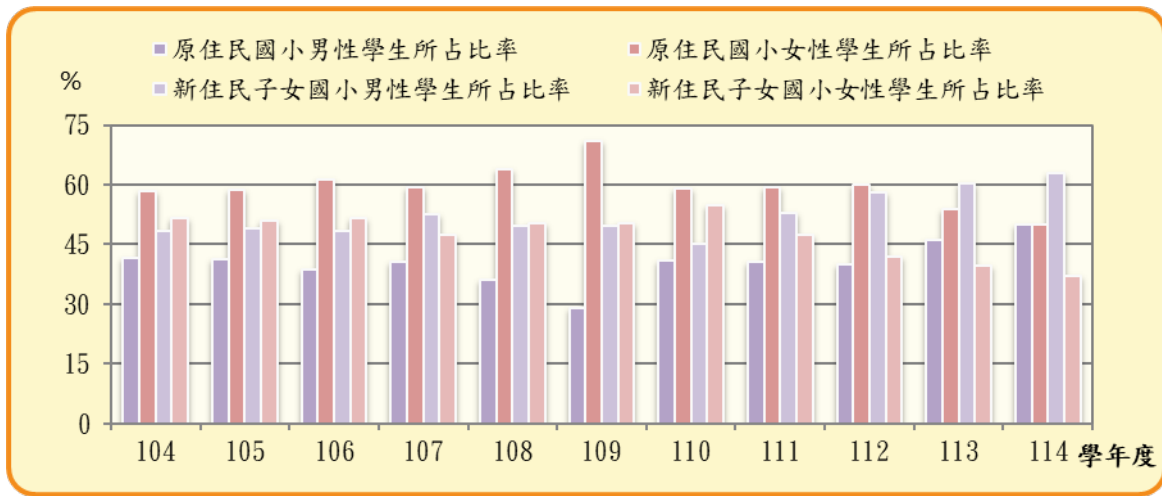
項目		4-1-2. 教育程度	
		15歲以上人口受大學以上教育占全區人口比率	
單位		男	女
單位		%	%
104年		19.27	19.92
105年		20.17	21.02
106年		20.84	21.85
107年		21.50	22.76
108年		22.39	23.44
109年		23.23	24.22
110年		24.23	25.03
111年		24.96	25.64
112年		25.74	26.39
113年		26.27	26.92
114年		27.08	27.56
資料區間		年底	年底
計算方式	分子	15歲以上大學以上教育程度男性人口數*100	15歲以上大學以上教育程度女性人口數*100
	分母	15歲以上男性人口數	15歲以上女性人口數
資料來源		臺中市東勢戶政事務所	
備註			

4-2-1. 國小教育—教師及學生人數



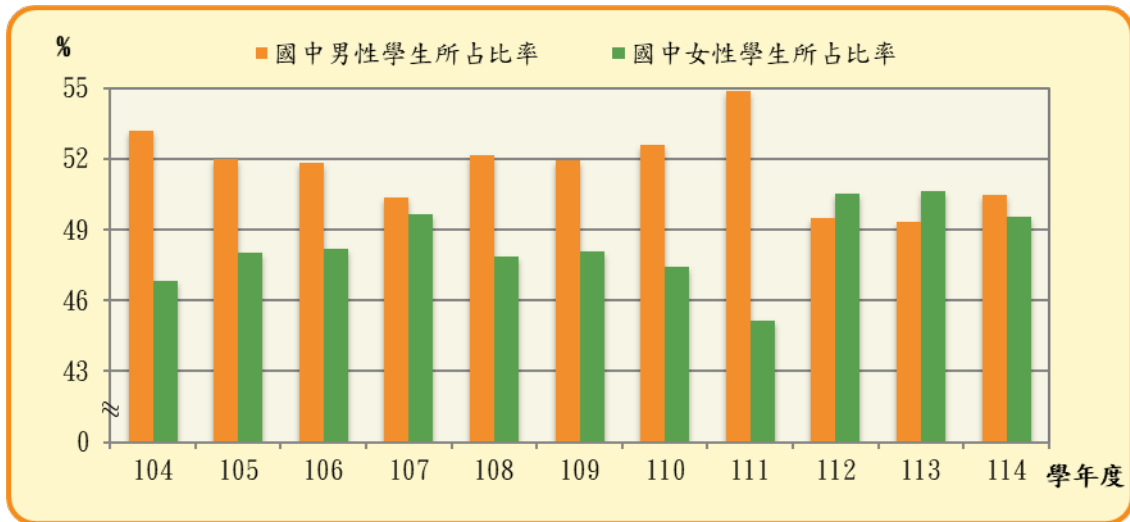
項目		4-2-1. 國小教育							
		教師數				學生數			
		男		女		男		女	
單位		人	所占比率 %	人	所占比率 %	人	所占比率 %	人	所占比率 %
104年		49	34.03	95	65.97	624	51.23	594	48.77
105年		46	32.62	95	67.38	573	52.62	516	47.38
106年		43	30.94	96	69.06	516	50.39	508	49.61
107年		42	30.22	97	69.78	509	51.16	486	48.84
108年		44	31.88	94	68.12	508	52.32	463	47.68
109年		44	30.34	101	69.66	488	52.30	445	47.70
110年		44	29.93	103	70.07	487	52.65	438	47.35
111年		46	31.29	101	68.71	493	52.11	453	47.89
112年		44	30.99	98	69.01	499	52.09	459	47.91
113年		40	28.37	101	71.63	478	52.88	426	47.12
114年		39	28.89	96	71.11	453	53.80	389	46.20
資料區間		學年度	學年度	學年度	學年度	學年度	學年度	學年度	學年度
計算方式	分子	男性公私立國小教師數	男性公私立國小教師數*100	女性公私立國小教師數	女性公私立國小教師數*100	男性公私立國小學生數	男性公私立國小學生數*100	女性公私立國小學生數	女性公私立國小學生數*100
	分母		公私立國小教師數		公私立國小教師數		公私立國小學生數		公私立國小學生數
資料來源		教育部統計處							
備註									

4-2-2. 國小教育—原住民及新住民子女學生人數



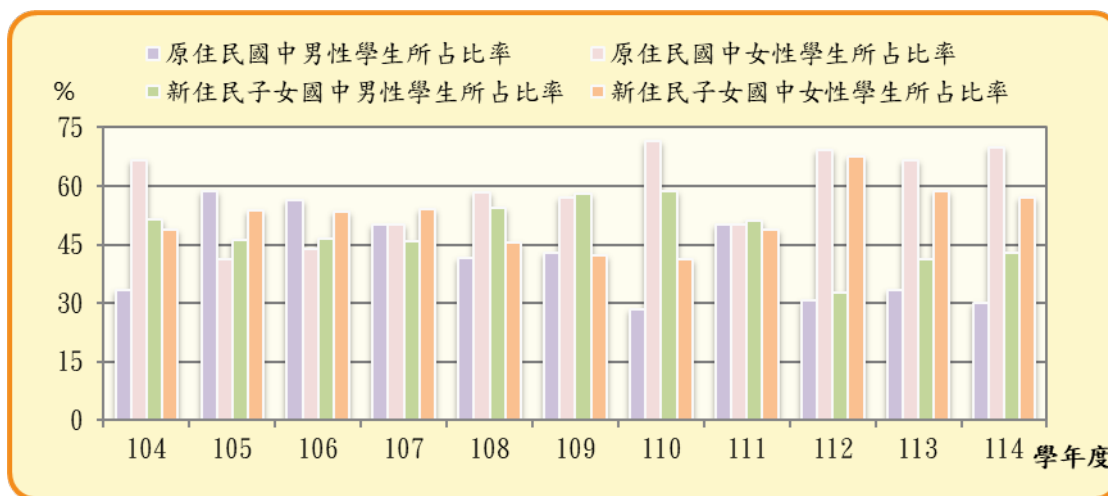
項目		4-2-2. 國小教育							
		原住民學生數				新住民子女學生數			
		男		女		男		女	
單位		人	所占比率 %	人	所占比率 %	人	所占比率 %	人	所占比率 %
104年		15	41.67	21	58.33	124	48.44	132	51.56
105年		12	41.38	17	58.62	102	49.04	106	50.96
106年		12	38.71	19	61.29	80	48.48	85	51.52
107年		11	40.74	16	59.26	70	52.63	63	47.37
108年		9	36.00	16	64.00	60	49.59	61	50.41
109年		7	29.17	17	70.83	56	49.56	57	50.44
110年		9	40.91	13	59.09	41	45.05	50	54.95
111年		11	40.74	16	59.26	48	52.75	43	47.25
112年		10	40.00	15	60.00	51	57.95	37	42.05
113年		12	46.15	14	53.85	44	60.27	29	39.73
114年		13	50.00	13	50.00	46	63.01	27	36.99
資料區間	學年度	學年度	學年度	學年度	學年度	學年度	學年度	學年度	學年度
計算方式	分子	男性公私立國小原住民學生數*100	女性公私立國小原住民學生數	女性公私立國小原住民學生數*100	男性公私立國小新住民子女學生數	女性公私立國小新住民子女學生數	女性公私立國小新住民子女學生數*100	女性公私立國小新住民子女學生數	女性公私立國小新住民子女學生數*100
	分母	公私立國小原住民學生數	公私立國小原住民學生數	公私立國小原住民學生數	公私立國小新住民子女學生數	公私立國小新住民子女學生數	公私立國小新住民子女學生數	公私立國小新住民子女學生數	公私立國小新住民子女學生數
資料來源	教育部統計處								
備註									

4-3-1. 國中教育—教師及學生人數



項目		4-3-1. 國中教育							
		教師數				學生數			
		男		女		男		女	
所占比率		所占比率		所占比率		所占比率			
單位	人	%	人	%	人	%	人	%	
104年	-	-	-	-	395	53.16	348	46.84	
105年	-	-	-	-	370	51.97	342	48.03	
106年	-	-	-	-	341	51.82	317	48.18	
107年	-	-	-	-	299	50.34	295	49.66	
108年	-	-	-	-	278	52.16	255	47.84	
109年	-	-	-	-	258	51.91	239	48.09	
110年	-	-	-	-	244	52.59	220	47.41	
111年	-	-	-	-	231	54.87	190	45.13	
112年	-	-	-	-	191	49.48	195	50.52	
113年	-	1	-	-	191	49.35	196	50.65	
114年	-	-	-	-	209	50.48	205	49.52	
資料區間	學年度	學年度	學年度	學年度	學年度	學年度	學年度	學年度	
計算方式	分子	男性公私立國中教師數	男性公私立國中教師數*100	女性公私立國中教師數	女性公私立國中教師數*100	男性公私立國中學生數	男性公私立國中學生數*100	女性公私立國中學生數	女性公私立國中學生數*100
	分母	公私立國中教師數		公私立國中教師數		公私立國中學生數		公私立國中學生數	
資料來源	教育部統計處								
備註	本區國中為高級中學附設國中部，教師人數併計於高級中等教育。								

4-3-2. 國中教育—原住民及新住民子女學生人數



項目		4-3-2. 國中教育							
		原住民學生數				新住民子女學生數			
		男		女		男		女	
單位	人	所占比率 %	人	所占比率 %	人	所占比率 %	人	所占比率 %	
104年	5	33.33	10	66.67	78	51.32	74	48.68	
105年	10	58.82	7	41.18	67	46.21	78	53.79	
106年	9	56.25	7	43.75	61	46.56	70	53.44	
107年	7	50.00	7	50.00	45	45.92	53	54.08	
108年	5	41.67	7	58.33	44	54.32	37	45.68	
109年	6	42.86	8	57.14	33	57.89	24	42.11	
110年	4	28.57	10	71.43	27	58.70	19	41.30	
111年	8	50.00	8	50.00	22	51.16	21	48.84	
112年	4	30.77	9	69.23	14	32.56	29	67.44	
113年	4	33.33	8	66.67	14	41.18	20	58.82	
114年	6	30.00	14	70.00	18	42.86	24	57.14	
資料區間	學年度	學年度	學年度	學年度	學年度	學年度	學年度	學年度	學年度
計算方式	分子	男性公私立國中 原住民學生數*100	女性公私立國中 原住民學生數	女性公私立國中 原住民學生數*100	男性公私立國中 新住民子女學生數	男性公私立國中 新住民子女學生數*100	女性公私立國中 新住民子女學生數	女性公私立國中 新住民子女學生數*100	
	分母	公私立國中 原住民學生數	公私立國中 原住民學生數	公私立國中 原住民學生數	公私立國中 新住民子女學生數	公私立國中 新住民子女學生數	公私立國中 新住民子女學生數	公私立國中 新住民子女學生數	
資料來源	教育部統計處								
備註									

臺中市新社區性別統計指標分析

中華民國 114 年

出版機關：臺中市新社區公所會計室

地 址：426017 臺中市新社區復盛里興社街二段 28 之 1 號

電 話：04-25811111

出版日期：中華民國 115 年 6 月

本刊同時登載於臺中市新社區公所網站，

網址為 <https://www.xinshe.taichung.gov.tw/>

XINSHE

