



2018  
臺中世界  
花卉博覽會  
TAICHUNG  
WORLD  
FLORA  
EXPOSITION

中華民國106年

臺中市



新社區

# 性別統計指標分析



臺中市新社區公所會計室編印  
中華民國107年6月出版

## 凡 例

- 一、臺中縣、市於民國 99 年 12 月 25 日合併改制為直轄市，本區隨之改制，本指標 100 年後所列數據係合併後本區之資料，99 年以前數據為統計至 99 年 12 月 31 日止之原臺中縣本區(鄉)資料。
- 二、本指標所列數字旨在報導本區 106 年主要性別統計之紀錄，以供施政參考，其涉及國防機密與個別隱私者均未列出。
- 三、本指標資料計分人口、福利與家庭、教育、媒體與文化、社會參與等計 4 大類統計。
- 四、本指標各表內數字因尾數四捨五入，故部分總數與細數之間，或有未能吻合情事，計算時仍以原始數據計算。
- 五、本指標各表內所列「年」係指全年，「年底」係指該年 12 月底，「學年度」係指教育年度，即當年 8 月 1 日起至次年 7 月 31 日止，為沿用成例，以每一學年第一學期期初資料代表該一學年度。
- 六、本刊各表內所用符號代表意義如下：  
  
「—」：經統計，但無數據 「--」：有數值，但該數值無意義  
  
「...」：數據不明或尚未公佈產出 「0」：有數值但數值不及半單位  
  
「(r)」：修正數 「(p)」：初步統計數  
  
「(f)」：預測數 「(e)」：估計數

## 目 錄

摘要分析.....	1	~ 6
<b>壹、人口</b>		
一、 人口概況.....	7	~ 7
二、 人口年齡分配.....	8	~ 8
三、 人口消長.....	9	~ 9
四、 原住民概況.....	10	~ 11
五、 婚姻狀況.....	12	~ 12
<b>貳、福利與家庭</b>		
一、 身心障礙人口.....	13	~ 13
二、 獨居老人概況.....	14	~ 14
三、 申請急難救助概況.....	15	~ 15
四、 申請特殊境遇家庭扶助服務概況.....	16	~ 17
五、 特殊境遇家庭概況.....	18	~ 18
六、 原住民低收入戶及身心障礙者.....	19	~ 19
七、 低收入戶.....	20	~ 20
<b>參、教育、媒體與文化</b>		
一、 教育程度.....	21	~ 21
二、 國小教育.....	22	~ 22
三、 國中教育.....	23	~ 23
<b>肆、社會參與</b>		
一、 推行社區發展工作概況.....	24	~ 24
二、 調解委員.....	25	~ 25
三、 現有職員概況.....	26	~ 26
四、 環保志工與愛鄰志工.....	27	~ 27

# 摘要分析

## 壹、人口

### 一、人口概況

本區 106 年底男性人口數 12,848 人(占 51.90%)，女性人口數 11,906 人(占 48.10%)，性比例(男/百女)為 107.91，性比例較 105 年底上升 0.07。

### 二、人口年齡分配

本區 106 年底男性人口 0 至 14 歲，15 至 64，65 歲以上者分別占 11.91%、71.09%及 17.00%，女性人口 0 至 14 歲，15 至 64 歲，65 歲以上者分別占 12.04%、68.47%及 19.49%。

### 三、人口消長

本區 106 年男性粗出生率為 6.44‰，女性粗出生率為 7.53‰，出生嬰兒性比例(男/百女)為 92.22，出生嬰兒性比例較 105 年下降 6.80。

本區 106 年男性粗死亡率為 11.17‰，女性粗死亡率為 9.37‰。

### 四、原住民概況

#### (一)原住民人口數

本區 106 年底現住男性原住民人口數共 118 人(占 39.73%)，女性原住民人口數共 179 人(占 60.27%)，原住民性比例(男/百女)為 65.92，性比例較 105 年底上升 7.54。

#### (二)原住民族狀況

本區 106 年底原住民族以泰雅族居大宗，泰雅族 99 人，男

性(占 39.39%)，女性(占 60.61%)，其次依序為阿美族 70 人，男性(占 42.86%)，女性(占 57.14%)、排灣族 31 人，男性(占 32.26%)，女性(占 67.74%)、布農族 31 人，男性(占 29.03%)，女性(占 70.97%)。

## 五、婚姻狀況

本區 106 年底 15 歲以上男性人口數為 11,318 人，其中未婚、有偶、離婚及喪偶人口分別占 34.67%、53.38%、8.44%、3.51%；15 歲以上女性人口數為 10,472 人，其中未婚、有偶、離婚及喪偶人口分別占 28.99%、50.67%、5.91%、14.43%。

男性有偶比率較 105 年底下降 0.52 個百分點；女性有偶比率較 105 年底下降 0.49 個百分點。

## 貳、福利與家庭

### 一、身心障礙人口

本區 106 年底之男、女性身心障礙人口數分別為 938 人(占 57.26%)及 700 人(占 42.74%)，分別較 105 年底增加 15 人(或增加 1.63%)及減少 14 人(或減少 1.96%)。

### 二、獨居老人概況

本區 106 年底之男、女性獨居老人人數分別為 41 人(占 36.28%)及 72 人(占 63.72%)，分別較 105 年底減少 12 人(或減少 22.64%)及增加 1 人(或增加 1.41%)。

### 三、申請急難救助概況

本區 106 年申請急難救助之民眾(含原住民身分)男性人數為 20 人(占 50.00%)，女性人數為 20 人(占 50.00%)。

#### 四、申請特殊境遇家庭扶助服務概況

##### (一)申請特殊境遇家庭扶助服務人數

本區 106 年申請特殊境遇家庭扶助服務之本國籍民眾(含原住民身分)男性人數為 4 人(占 12.50%)，女性人數為 28 人(占 87.50%)。

##### (二)申請特殊境遇家庭扶助服務—補助金額

本區 106 年特殊境遇家庭扶助服務補助本國籍男性民眾金額為 25,212 元(占 6.66%)，補助本國籍女性民眾金額為 353,168 元(占 93.34%)。

#### 五、特殊境遇家庭概況

本區 106 年特殊境遇家庭之男性申請人數為 1 人(占 3.57%)，女性申請人數為 27 人(占 96.43%)。

扶養之子女男性人數為 18 人(占 52.94%)，女性人數為 16 人(占 47.06%)。

#### 六、原住民低收入戶及身心障礙者

##### (一)原住民低收入戶者

本區 106 年底之原住民低收入戶男性人數為 14 人(占 37.84%)，女性人數為 23 人(占 62.16%)。

##### (二)原住民身心障礙者

本區 106 年底之原住民身心障礙者男性人數為 3 人(占 25.00%)，女性人數為 9 人(占 75.00%)。

#### 七、低收入戶

##### (一)低收入戶戶數

本區 106 年底之低收入戶戶數(以戶長為統計對象)男性為 181 戶(占 63.51%)，女性為 104 戶(占 36.49%)，

低收入戶戶數(以戶長為統計對象)與 105 年比較：男、女性分別較 105 年底減少 6 戶(或減少 3.21%)，及較 105 年底減少 4 戶(或減少 3.70%)。

## (二)低收入戶人數

本區 106 年底之低收入戶人數男性為 355 人(占 53.87%)，女性為 304 人(占 46.13%)。

低收入戶人數與 105 年比較：男、女性分別較 105 年底減少 29 人(或減少 7.55%)及較 105 年底減少 41 人(或減少 11.88%)。

# 參、教育、媒體與文化

## 一、教育程度

### (一)識字率

本區 106 年底 15 足歲以上現住男、女性識字率分別為 99.39%及 96.16%，男性識字率高出女性識字率 3.23 個百分點。

與 105 年比較，男性識字率增加 0.08 個百分點；女性識字率增加 0.32 個百分點。

### (二)受大學以上教育

本區 106 年底 15 足歲以上現住男、女性受大學以上教育分別占全區人口比率為 20.84%及 21.85%，女性受大學以上教育高出男性受大學以上教育 1.01 個百分點。

與 105 年比較，男性受大學以上教育增加 0.67 個百分點；女性受大學以上教育增加 0.83 個百分點。

## 二、國小教育

本區 106 年度國小學生人數男、女性人數分別為 516 人(占 50.39%)，及 508 人(占 49.61%)。

## 三、國中教育

本區 106 年度國中學生人數男、女性人數分別為 341 人(占 51.82%)，及 317 人(占 48.18%)。

# 肆、社會參與

## 一、推行社區發展工作概況

本區 106 年底社區發展協會之會員數男性為 502 人(占 61.07%)，女性 320 人(占 38.93%)，男性會員多於女性會員。

本區 106 年底社區志願服務志工數男性為 118 人(占 39.86%)，女性 178 人(占 60.14%)，女性社區志願服務志工數多於男性社區志願服務志工數。

本區 106 年底社區發展協會理監事人數(不含理事長)合計 160 人，男性為 120 人(占 75.00%)，女性 40 人(占 25.00%)。

理事長為男性者有 12 人(占 85.71%)，女性者有 2 人(占 14.29%)，男性社區發展協會理事長多於女性理事長。

## 二、調解委員

本區 106 年底本調解委員男性為 6 人(占 66.67%)，女性 3 人(占 33.33%)，男性調解委員數高於女性調解委員數。

## 三、現有職員概況

本所 106 年底公務人員男性人數為 19 人(占 48.72%)，女性



人數為 20 人(占 51.28%)。

本所公務人員按官職等分：薦任男性公務人員人數為 11 人(占 52.38%)，薦任女性公務人員人數為 10 人(占 47.62%)。

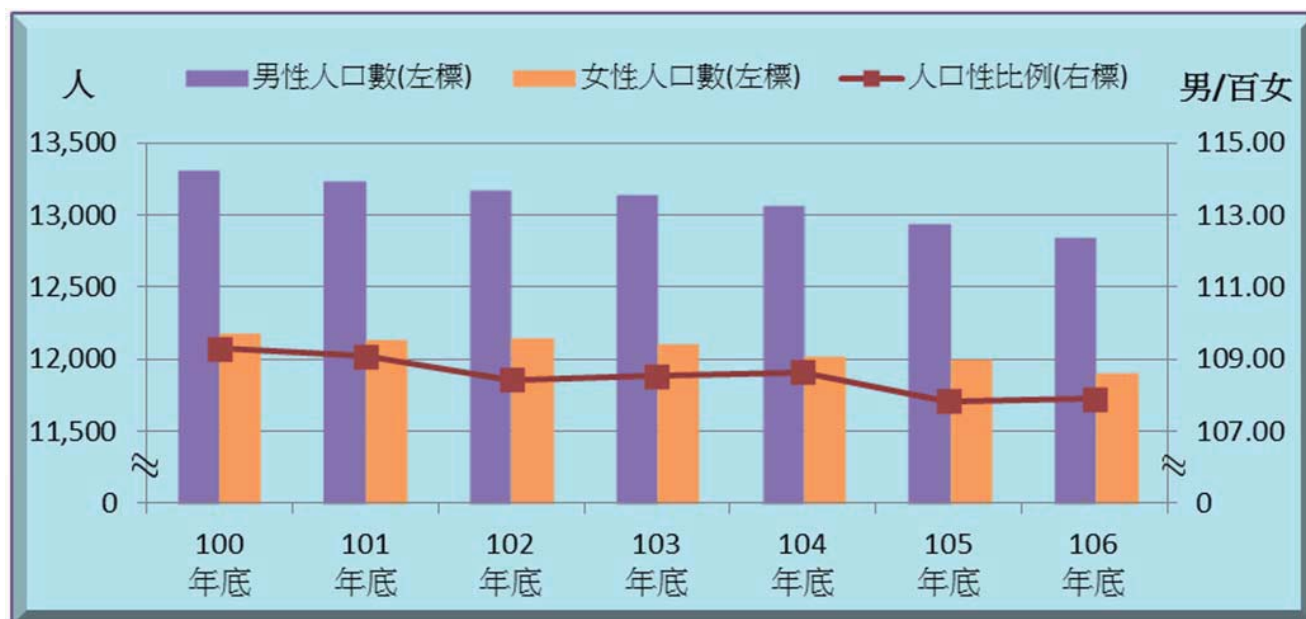
委任男性公務人員人數為 8 人(占 44.44%)，委任女性公務人員人數為 10 人(占 55.56%)。

#### 四、環保志工與愛鄰志工

本區 106 年底環保志工男性為人數為 97 人(占 26.43%)，女性人數為 270 人(占 73.57%)，女性環保志工人數多於男性環保志工人數。

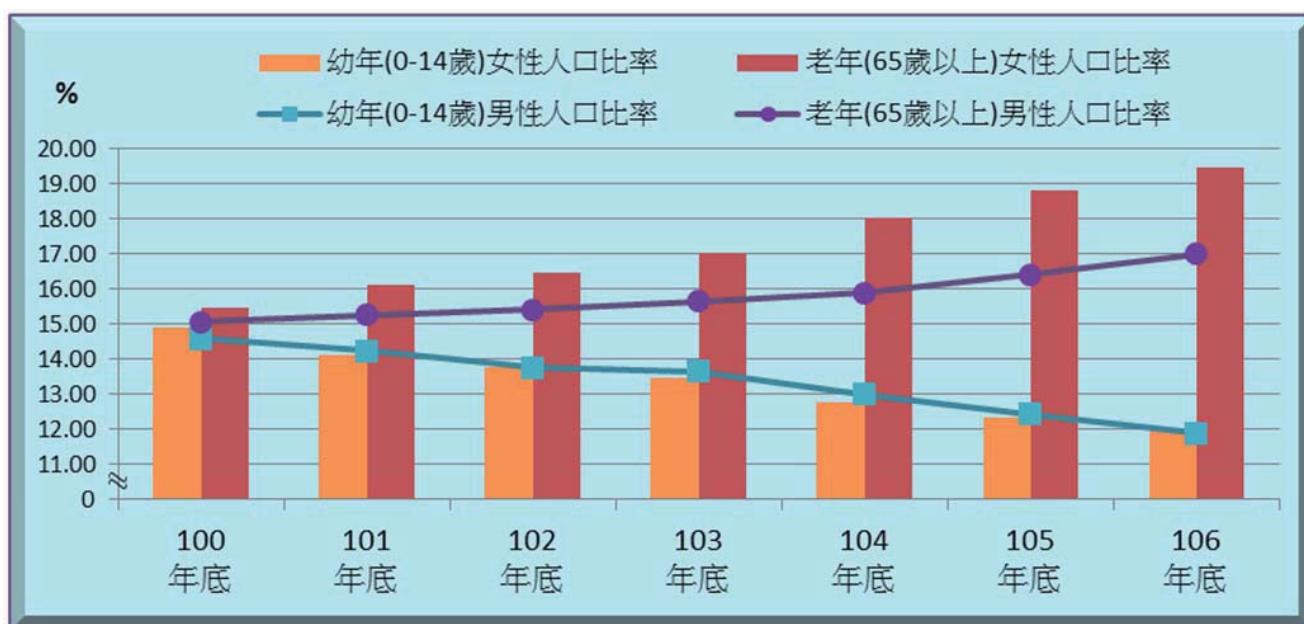
本區 106 年底愛鄰志工男性人數為 27 人(占 32.14%)，女性人數為 57 人(占 67.86%)，女性愛鄰志工人數多於男性愛鄰志工人數。

## 1-1.人口概況



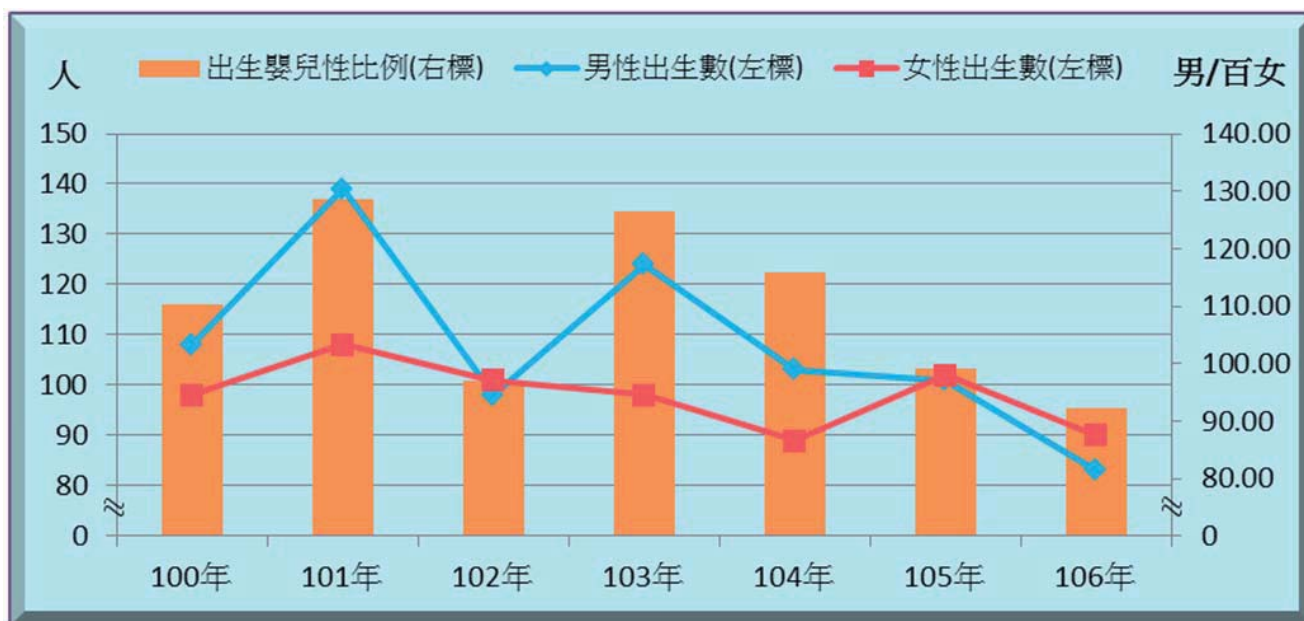
類別		1-1.人口概況		
項目		人口數		人口 性比例
		男	女	
單位		人	人	男/百女
100年底		13,314	12,181	109.30
101年底		13,240	12,138	109.08
102年底		13,173	12,149	108.43
103年底		13,138	12,104	108.54
104年底		13,062	12,024	108.63
105年底		12,944	12,003	107.84
106年底		12,848	11,906	107.91
計算 方式	分子	男性人口數	女性人口數	男性人口數*100
	分母			女性人口數
資料來源		新社區戶政事務所		
備註				

## 1-2. 人口年齡分配



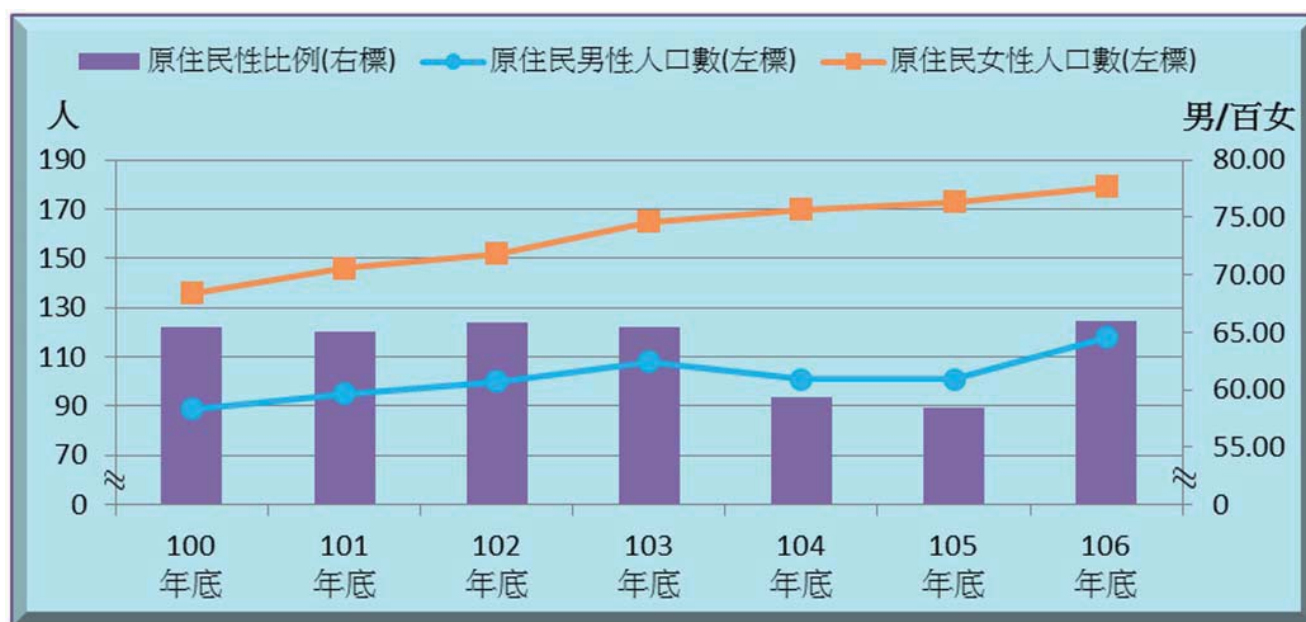
類別		1-2.人口年齡分配					
項目		人口結構比					
		幼年(0-14歲)		青壯年(15-64歲)		老年(65歲以上)	
		男	女	男	女	男	女
單位		%	%	%	%	%	%
100年底		14.59	14.89	70.32	69.62	15.08	15.49
101年底		14.25	14.11	70.48	69.76	15.26	16.12
102年底		13.76	13.76	70.81	69.78	15.43	16.46
103年底		13.67	13.49	70.66	69.47	15.67	17.04
104年底		13.01	12.79	71.09	69.16	15.89	18.05
105年底		12.44	12.33	71.14	68.87	16.42	18.80
106年底		11.91	12.04	71.09	68.47	17.00	19.49
計算方式	分子	男性幼年人口數*100	女性幼年人口數*100	男性青壯年人口數*100	女性青壯年人口數*100	男性老年人口數*100	女性老年人口數*100
	分母	男性人口數	女性人口數	男性人口數	女性人口數	男性人口數	女性人口數
資料來源		新社區戶政事務所					
備註							

### 1-3. 人口消長



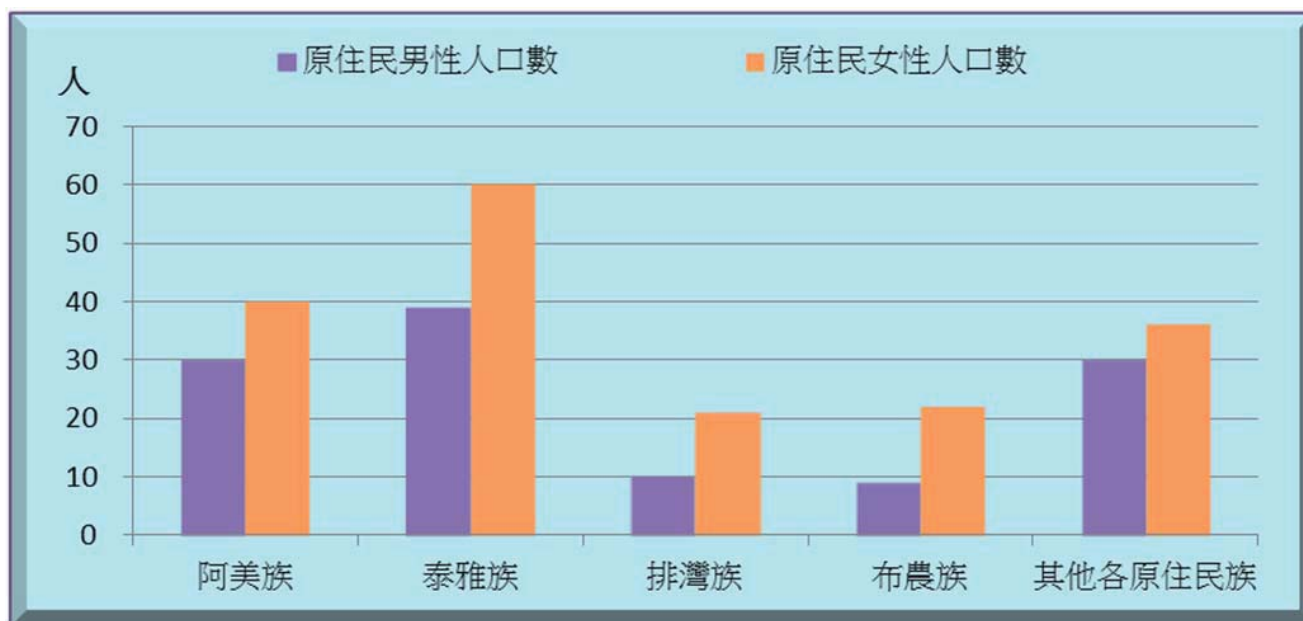
類別		1-3.人口消長								
項目		出生登記				出生嬰兒性比例	死亡登記			
		男		女			男		女	
		出生數	粗出生率	出生數	粗出生率		死亡數	粗死亡率	死亡數	粗死亡率
單位		人	‰	人	‰	男/百女	人	‰	人	‰
100年		108	8.08	98	8.04	110.20	146	10.92	87	7.13
101年		139	10.47	108	8.88	128.70	135	10.17	71	5.84
102年		98	7.42	101	8.32	97.03	146	11.06	90	7.41
103年		124	9.43	98	8.08	126.53	145	11.02	92	7.59
104年		103	7.86	89	7.38	115.73	154	11.76	73	6.05
105年		101	7.80	102	8.50	99.02	165	12.75	104	8.66
106年		83	6.44	90	7.53	92.22	144	11.17	112	9.37
計算方式	分子	男性出生人數	男性出生人數*1000	女性出生人數	女性出生人數*1000	男性出生人數*100	男性死亡人數	男性死亡人數*1000	女性死亡人數	女性死亡人數*1000
	分母		男性年中人口數		女性年中人口數	女性出生人數		男性年中人口數		女性年中人口數
資料來源		新社區戶政事務所								
備註										

### 1-4-1. 原住民概況



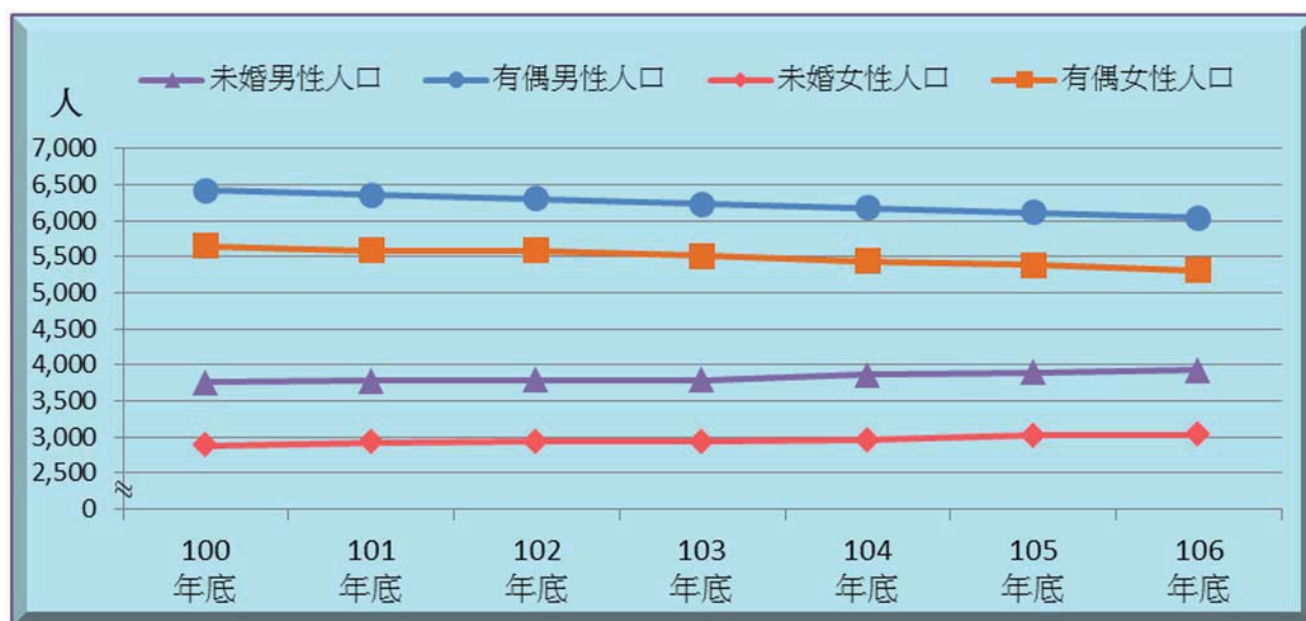
類別		1-4-1.原住民概況				
項目		平地原住民		山地原住民		原住民性比例
		男	女	男	女	
單位		人	人	人	人	男/百女
100年底		24	25	65	111	65.44
101年底		28	37	67	109	65.07
102年底		28	35	72	117	65.79
103年底		32	42	76	123	65.45
104年底		29	43	72	127	59.41
105年底		30	47	71	126	58.38
106年底		35	47	83	132	65.92
計算方式	分子	男性平地原住民人口數	女性平地原住民人口數	男性山地原住民人口數	女性山地原住民人口數	男性原住民人口數*100
	分母					女性原住民人口數
資料來源		新社區戶政事務所				
備註						

## 1-4-2. 原住民族概況



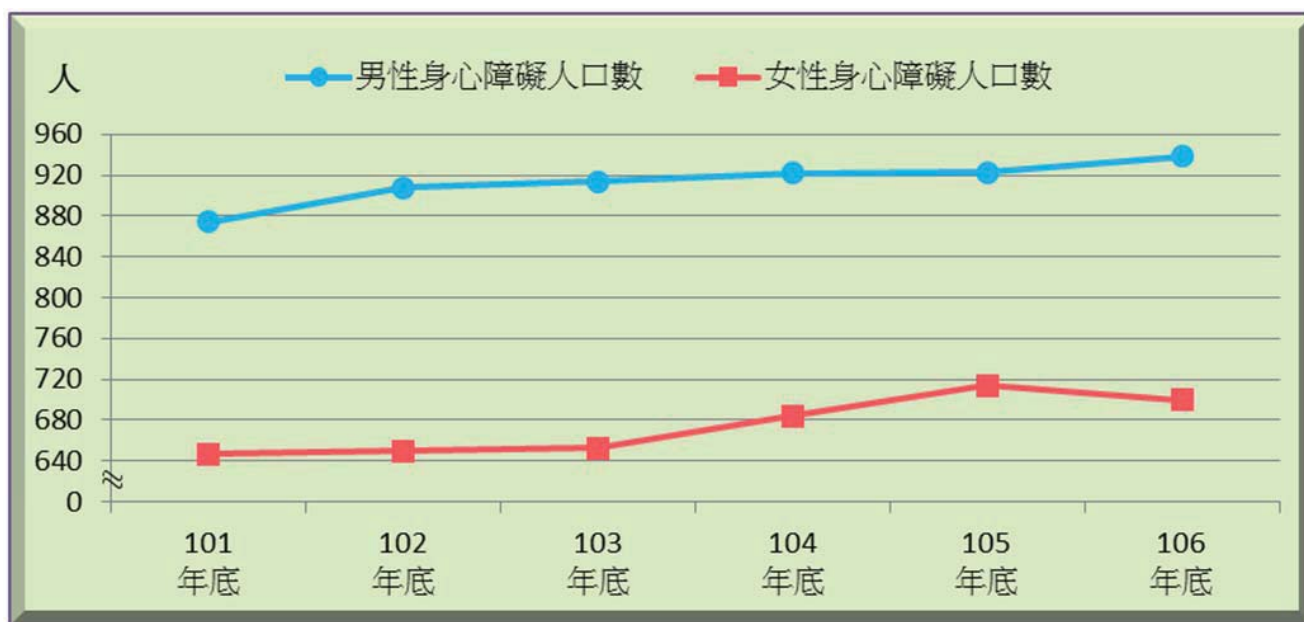
類別		1-4-2.原住民族概況									
項目		阿美族		泰雅族		排灣族		布農族		其他各原住民族	
		男	女	男	女	男	女	男	女	男	女
單位		人	人	人	人	人	人	人	人	人	人
100年底		22	20	41	63	7	13	5	20	14	20
101年底		27	31	43	58	5	11	6	21	14	25
102年底		27	28	42	62	7	13	8	23	16	26
103年底		29	34	42	64	9	15	8	25	20	27
104年底		27	36	37	64	8	16	7	23	22	31
105年底		28	41	34	61	8	18	8	22	23	31
106年底		30	40	39	60	10	21	9	22	30	36
計算 方式	分子	男性阿 美族原 住民人 數	女性阿 美族原 住民人 數	男性泰 雅族原 住民人 數	女性泰 雅族原 住民人 數	男性排 灣族原 住民人 數	女性排 灣族原 住民人 數	男性布 農族原 住民人 數	女性布 農族原 住民人 數	男性其 他各原 住民人 數	女性其 他各原 住民人 數
	分母										
資料來源		原住民委員會									
備註											

## 1-5. 婚姻狀況



類別		1-5.婚姻狀況							
項目		15歲以上							
		未婚		有偶		離婚		喪偶	
		男	女	男	女	男	女	男	女
單位		人	人	人	人	人	人	人	人
100年底		3,763	2,887	6,414	5,644	815	473	379	1,363
101年底		3,778	2,926	6,350	5,588	838	512	387	1,399
102年底		3,794	2,938	6,298	5,587	886	534	383	1,418
103年底		3,795	2,939	6,231	5,511	919	575	397	1,446
104年底		3,861	2,962	6,175	5,438	930	597	396	1,489
105年底		3,898	3,016	6,109	5,383	938	619	389	1,505
106年底		3,924	3,036	6,042	5,306	955	619	397	1,511
計算 方式	分子	男性15歲 以上未婚 人口數	女性15歲 以上未婚 人口數	男性15歲 以上有偶 人口數	女性15歲 以上有偶 人口數	男性15 歲以上 離婚人 口數	女性15 歲以上 離婚人 口數	男性15 歲以上 喪偶人 口數	女性15 歲以上 喪偶人 口數
	分母								
資料來源		新社區戶政事務所							
備註									

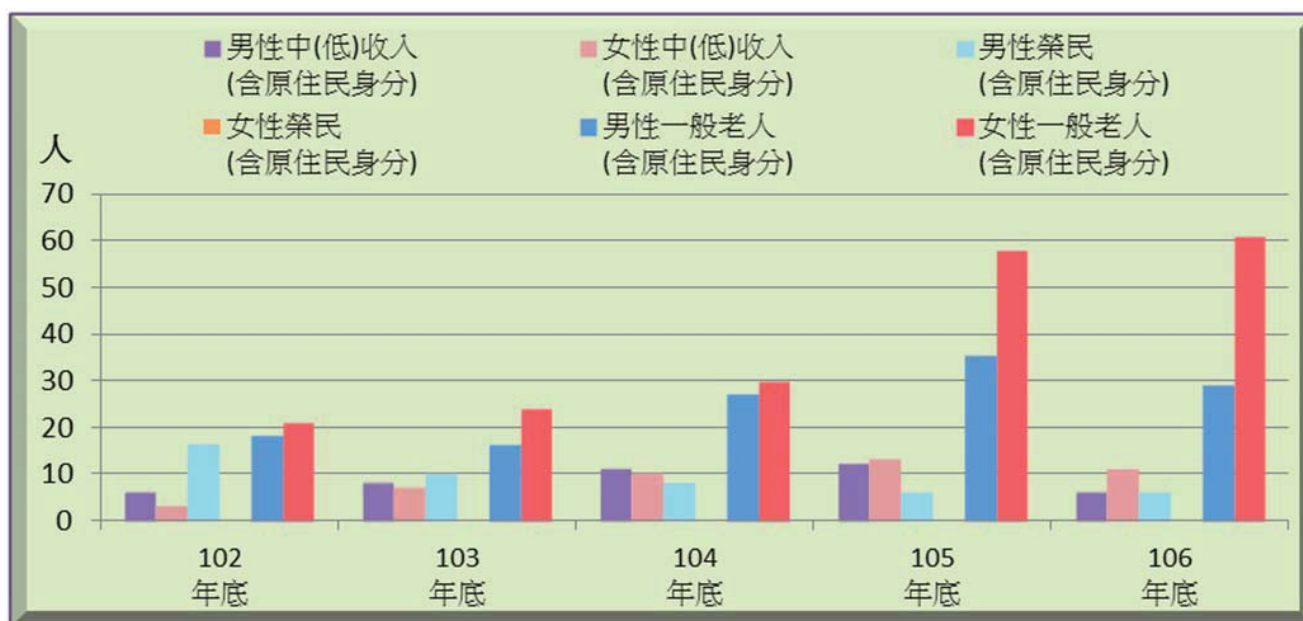
## 2-1. 身心障礙人口



類別		2-1.身心障礙人口	
項目		身心障礙人口數	
		男	女
單位		人	人
100年底		...	...
101年底		874	647
102年底		908	650
103年底		914	653
104年底		922	684
105年底		923	714
106年底		938	700
計算 方式	分子	男性身心障礙人口數	女性身心障礙人口數
	分母		
資料來源		市府社會局	
備註			

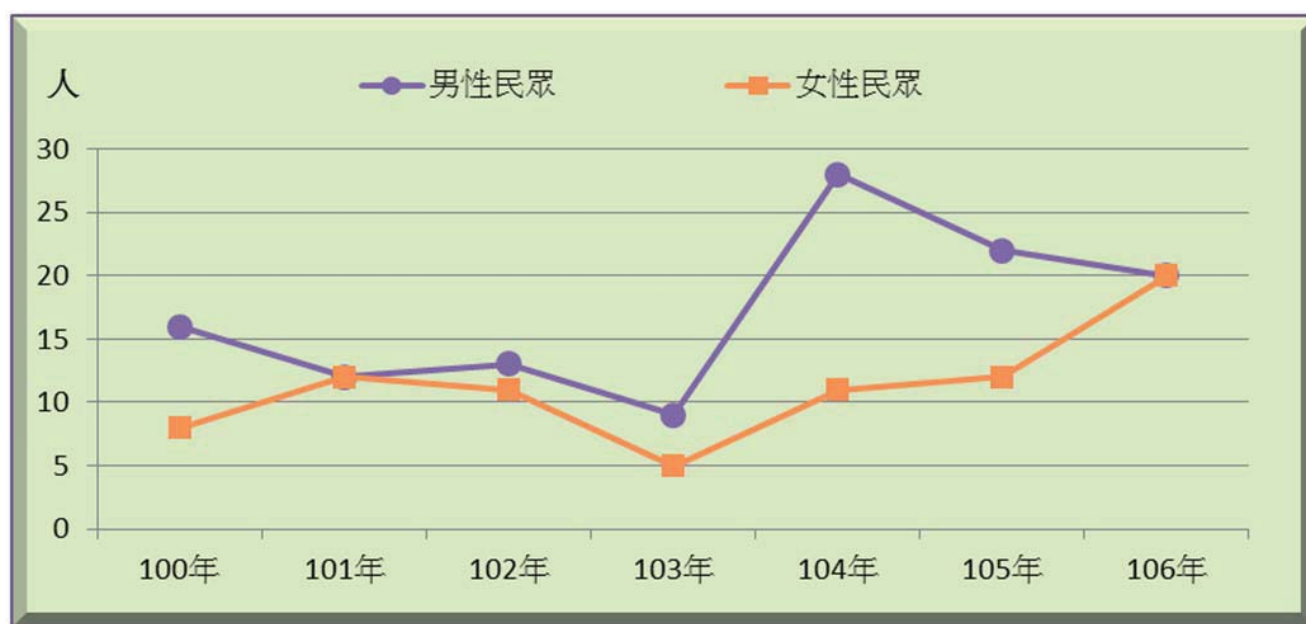


## 2-2. 獨居老人概況



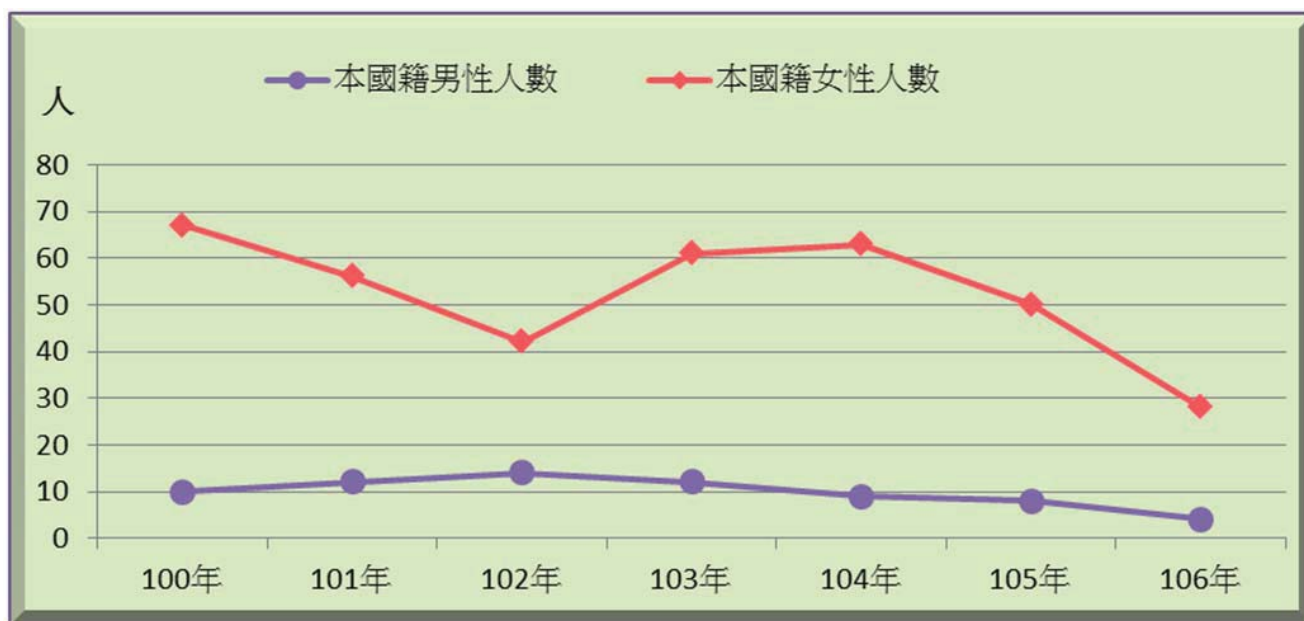
類別		2-2.獨居老人概況							
項目		中(低)收入 (含原住民身分)		榮 民 (含原住民身分)		一 般 老 人 (含原住民身分)		原住民	
		男	女	男	女	男	女	男	女
單位		人	人	人	人	人	人	人	人
100年底		...	...	...	...	...	...	...	...
101年底		...	...	...	...	...	...	...	...
102年底		6	3	16	-	18	21	-	-
103年底		8	7	10	-	16	24	-	-
104年底		11	10	8	-	27	30	-	-
105年底		12	13	6	-	35	58	-	-
106年底		6	11	6	-	29	61	-	-
計算 方式	分子	男性中 (低)收入 獨居老人 數	女性中 (低)收入 獨居老人 數	男性榮民獨 居老人數	女性榮民 獨居老人 數	男性一般 獨居老人 數	女性一般 獨居老人 數	男性原住 民獨居老 人數	女性原住 民獨居老 人數
	分母								
資料來源		本所社會課							
備註		10730-04-07-3							

## 2-3. 申請急難救助概況



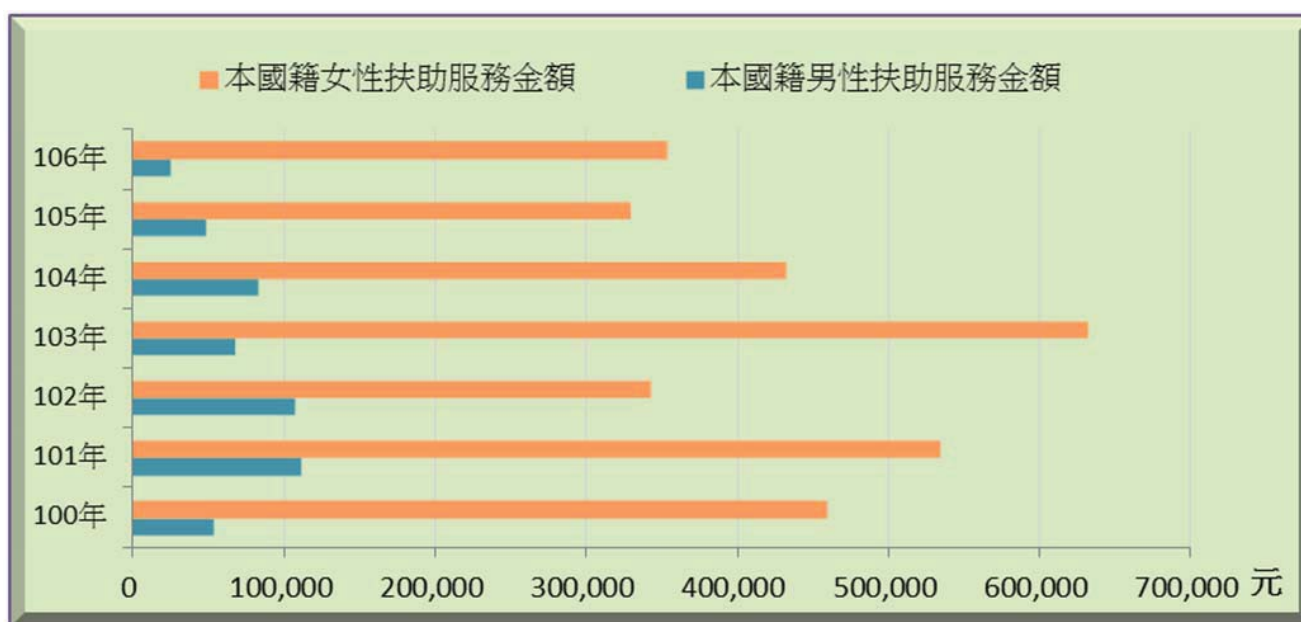
類別		2-3.申請急難救助概況					
項目		民眾 (含原住民身分)		榮民 (含原住民身分)		原住民	
		男	女	男	女	男	女
單位		人	人	人	人	人	人
100年		16	8	-	-	-	-
101年		12	12	-	-	-	-
102年		13	11	-	-	-	-
103年		9	5	-	-	-	-
104年		28	11	-	-	-	-
105年		22	12	-	-	-	-
106年		20	20	-	-	-	-
計算 方式	分子	男性一般民眾 申請急難救助 人數	女性一般民眾申 請急難救助人數	男性榮民申請 急難救助人數	女性榮民申請 急難救助人數	男性原住民申 請急難救助入 數	女性原住民申 請急難救助入 數
	分母						
資料來源		本所社會課					
備註		10720-04-01-3					

## 2-4. 申請特殊境遇家庭扶助服務概況



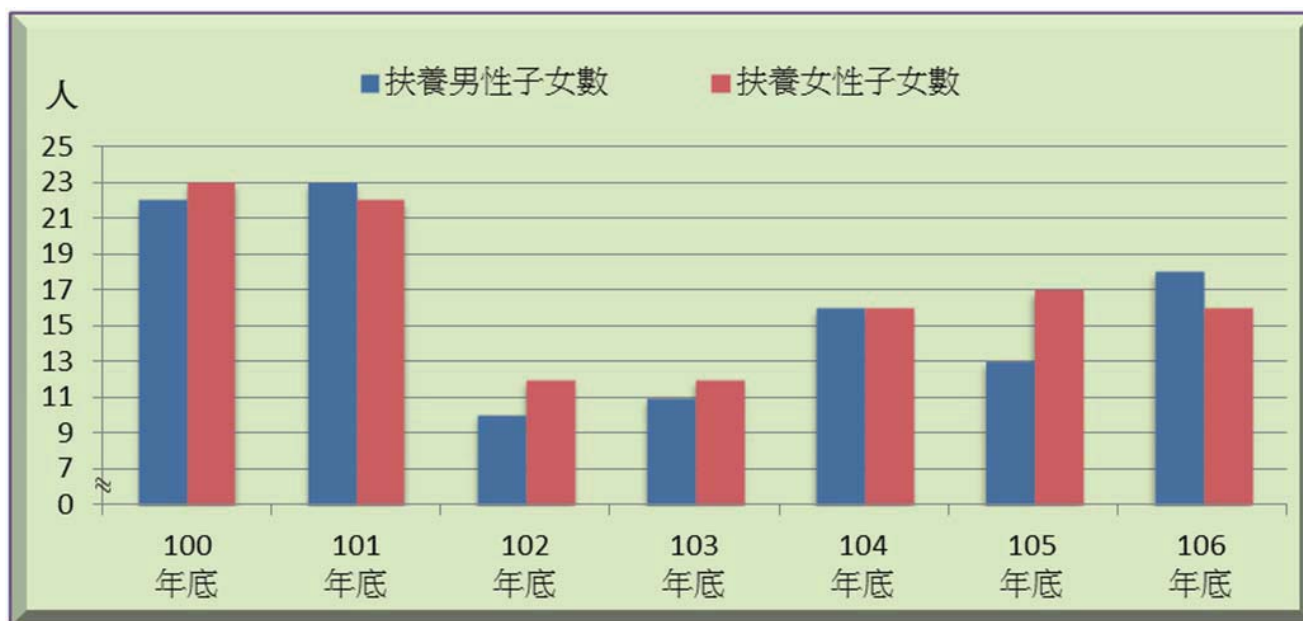
類別		2-4.申請特殊境遇家庭扶助服務概況									
項目		特殊境遇家庭扶助服務									
		本國籍		一般民眾		原住民		大陸籍(含港澳)		外國籍	
		男	女	男	女	男	女	男	女	男	女
單位		人	人	人	人	人	人	人	人	人	人
100年		10	67	10	67	-	-	-	4	-	19
101年		12	56	12	55	-	1	-	4	-	9
102年		14	42	14	42	-	-	-	4	-	4
103年		12	61	12	61	-	-	-	4	-	4
104年		9	63	9	63	-	-	-	4	-	-
105年		8	50	8	50	-	-	-	4	-	-
106年		4	28	4	28	-	-	-	-	-	-
計算方式	分子	本國籍男性申請特殊境遇家庭扶助人數	本國籍女性申請特殊境遇家庭扶助人數	一般民眾男性申請特殊境遇家庭扶助人數	一般民眾女性申請特殊境遇家庭扶助人數	原住民男性申請特殊境遇家庭扶助人數	原住民女性申請特殊境遇家庭扶助人數	大陸籍男性申請特殊境遇家庭扶助人數	大陸籍女性申請特殊境遇家庭扶助人數	外國籍男性申請特殊境遇家庭扶助人數	外國籍女性申請特殊境遇家庭扶助人數
	分母										
資料來源		本所社會課									
備註		10730-06-06-3									

## 2-4. 申請特殊境遇家庭扶助服務概況(續)



類別		2-4.申請特殊境遇家庭扶助服務概況									
項目		特殊境遇家庭扶助服務金額									
		本國籍		一般民眾		原住民		大陸籍(含港澳)		外國籍	
		男	女	男	女	男	女	男	女	男	女
單位		元	元	元	元	元	元	元	元	元	元
100年		53,640	458,859	53,640	458,859	-	-	-	21,456	-	115,659
101年		110,902	533,589	110,902	502,680	-	30,909	-	22,536	-	74,103
102年		107,169	342,543	107,169	342,543	-	-	-	22,779	-	22,779
103年		67,093	631,276	67,093	631,276	-	-	-	22,992	-	22,992
104年		82,716	432,538	82,716	432,538	-	-	-	23,568	-	-
105年		48,024	329,397	48,024	329,397	-	-	-	24,012	-	-
106年		25,212	353,168	25,212	353,168	-	-	-	-	-	-
計算 方式	分子	本國籍男性申請特殊境遇家庭扶助金額	本國籍女性申請特殊境遇家庭扶助金額	一般民眾男性申請特殊境遇家庭扶助金額	一般民眾女性申請特殊境遇家庭扶助金額	原住民男性申請特殊境遇家庭扶助金額	原住民女性申請特殊境遇家庭扶助金額	大陸籍男性申請特殊境遇家庭扶助金額	大陸籍女性申請特殊境遇家庭扶助金額	外國籍男性申請特殊境遇家庭扶助金額	外國籍女性申請特殊境遇家庭扶助金額
	分母										
資料來源		本所社會課									
備註		10730-06-06-3									

## 2-5. 特殊境遇家庭概況



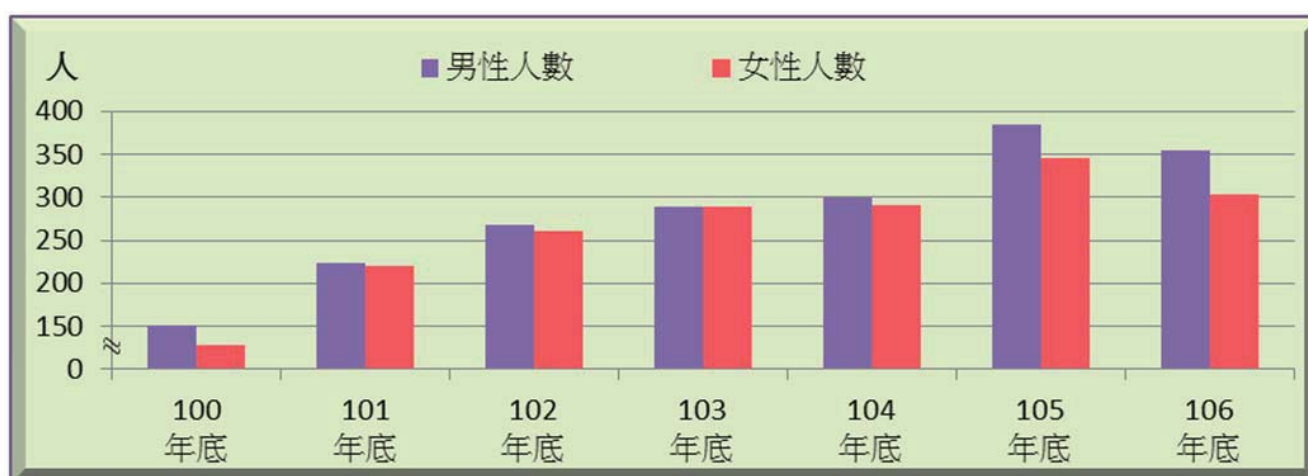
類別		2-5.特殊境遇家庭概況					
項目		特殊境遇家庭概況					
		申請人		扶養子女人數		扶養孫子女人數	
		男	女	男	女	男	女
單位		人	人	人	人	人	人
100年底		2	23	22	23	-	-
101年底		5	28	23	22	-	-
102年底		3	15	10	12	-	-
103年底		2	22	11	12	-	-
104年底		3	18	16	16	-	-
105年底		2	17	13	17	-	-
106年底		1	27	18	16	-	-
計算 方式	分子	特殊境遇家庭 男性申請人數	特殊境遇家庭 女性申請人數	特殊境遇家庭 扶養男性人數	特殊境遇家庭 扶養女性人數	特殊境遇家庭 扶養孫子人數	特殊境遇家庭 扶養孫女人數
	分母						
資料來源		本所社會課					
備註		10730-06-08-3					

## 2-6. 原住民低收入戶及身心障礙者



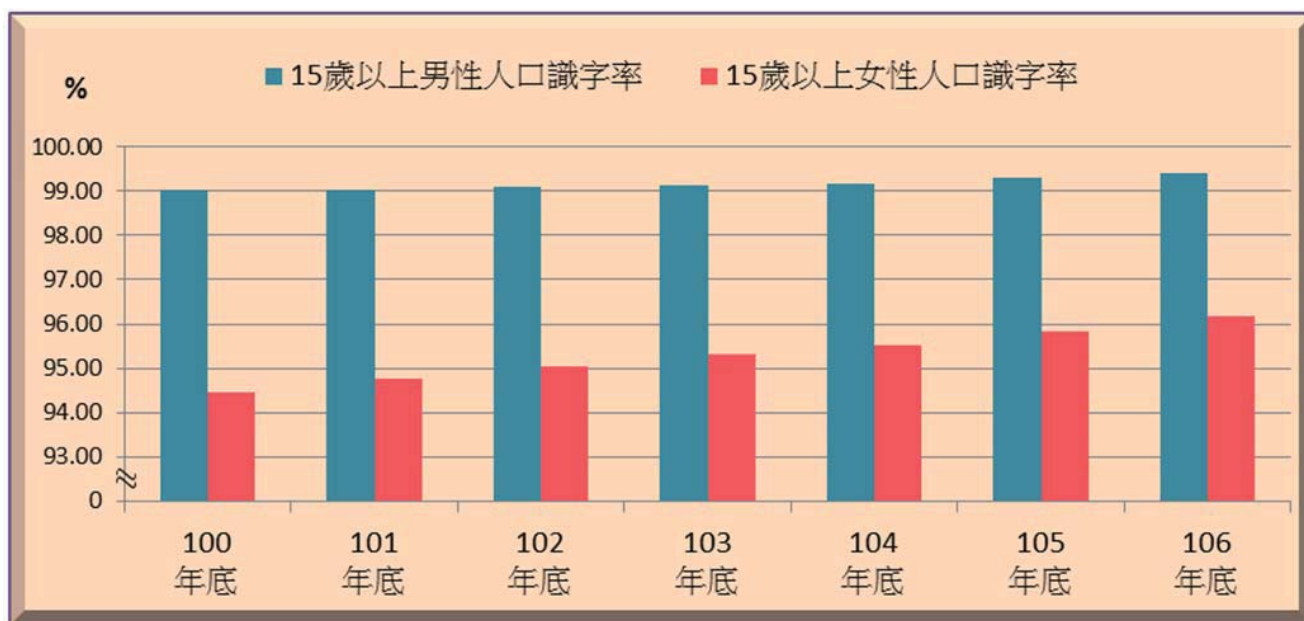
類別		2-6.原住民低收入戶及身心障礙者			
項目		低收入戶		身心障礙者人數	
		男	女	男	女
單位		人	人	人	人
100年底		4	8	-	-
101年底		6	5	1	-
102年底		8	5	3	2
103年底		14	20	-	1
104年底		7	13	-	3
105年底		12	20	1	7
106年底		14	23	3	9
計算 方式	分子	男性原住民低收入 戶人數	女性原住民低收入 戶人數	男性原住民身心 障礙人數	女性原住民身心 障礙人數
	分母				
資料來源		本所社會課			
備註		10730-09-04-3			

## 2-7 低收入戶



類別		2-7低收入戶															
項目		低收入戶戶數(以戶長為統計對象)								低收入戶人數							
		低收入戶戶數		低收入戶第一款戶數		低收入戶第二款戶數		低收入戶第三款戶數		低收入戶人數		低收入戶第一款人數		低收入戶第二款人數		低收入戶第三款人數	
		男	女	男	女	男	女	男	女	男	女	男	女	男	女	男	女
單位		戶	戶	戶	戶	戶	戶	戶	戶	人	人	人	人	人	人	人	人
100年底		71	42	-	-	12	6	59	36	150	127	-	-	18	18	132	109
101年底		103	63	-	-	16	9	87	54	223	220	-	-	25	19	198	201
102年底		129	77	-	-	14	9	115	68	267	260	-	-	26	21	241	239
103年底		140	86	-	-	13	7	127	79	289	289	-	-	23	17	266	272
104年底		151	95	-	-	17	7	134	88	300	291	-	-	25	20	275	271
105年底		187	108	-	-	15	5	172	103	384	345	-	-	21	14	363	331
106年底		181	104	-	-	11	6	170	98	355	304	-	-	15	11	340	293
計算方式	分子	男性收入戶戶數	女性收入戶戶數	男性第一款低收入戶戶數	女性第一款低收入戶戶數	男性第二款低收入戶戶數	女性第二款低收入戶戶數	男性第三款低收入戶戶數	女性第三款低收入戶戶數	男性低收入戶人數	女性低收入戶人數	男性第一款低收入戶人數	女性第一款低收入戶人數	男性第二款低收入戶人數	女性第二款低收入戶人數	男性第三款低收入戶人數	女性第三款低收入戶人數
	分母																
資料來源		本所社會課															
備註																	

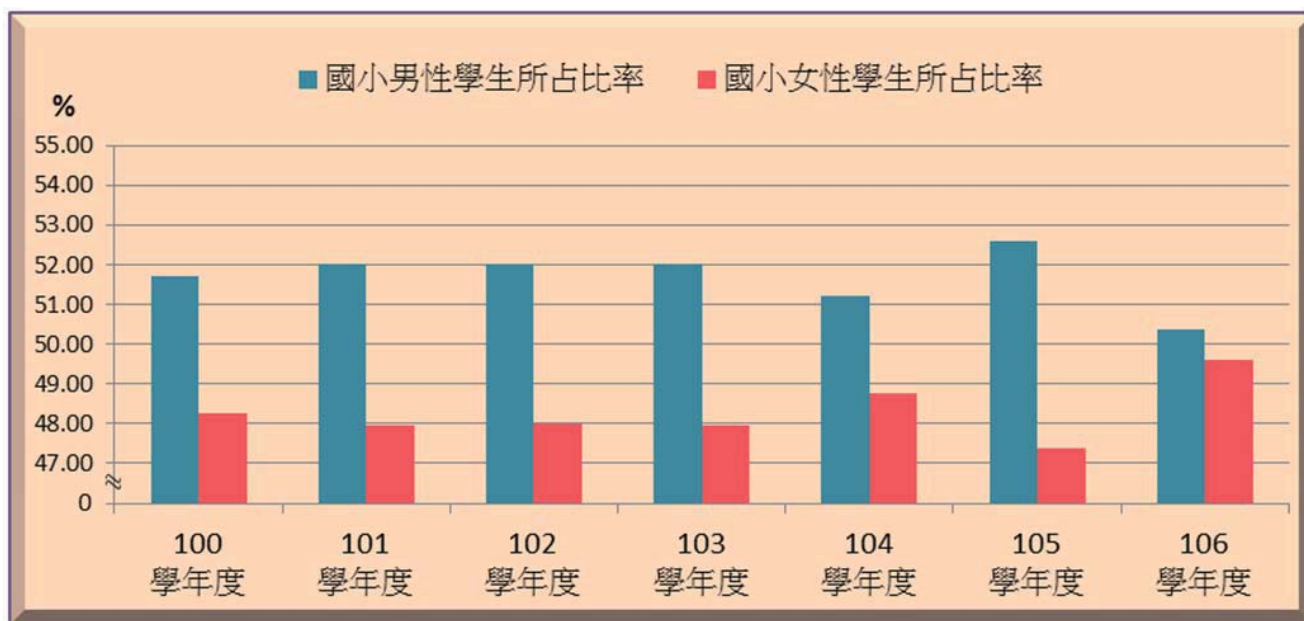
### 3-1. 教育程度



類別		3-1.教育程度			
項目		15歲以上人口識字率		15歲以上人口受大學以上教育占全區人口比率	
		男	女	男	女
單位		%	%	%	%
100年底		99.03	94.47	15.50	16.81
101年底		99.04	94.75	16.53	17.80
102年底		99.08	95.04	17.61	18.57
103年底		99.12	95.32	18.54	19.57
104年底		99.17	95.51	19.27	19.92
105年底		99.31	95.84	20.17	21.02
106年底		99.39	96.16	20.84	21.85
計算方式	分子	15歲以上識字教育程度男性人口數*100	15歲以上識字教育程度女性人口數*100	15歲以上大學以上教育程度男性人口數*100	15歲以上大學以上教育程度女性人口數*100
	分母	15歲以上男性人口數	15歲以上女性人口數	15歲以上男性人口數	15歲以上女性人口數
資料來源		新社區戶政事務所			
備註					

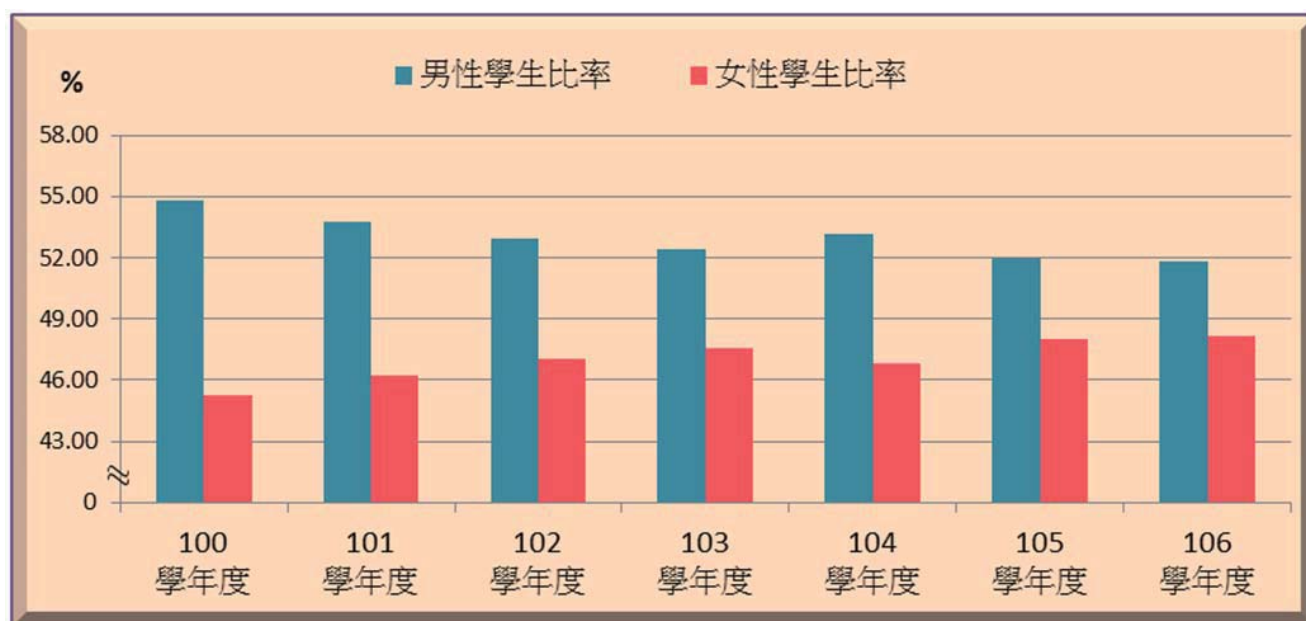


### 3-2. 國小教育



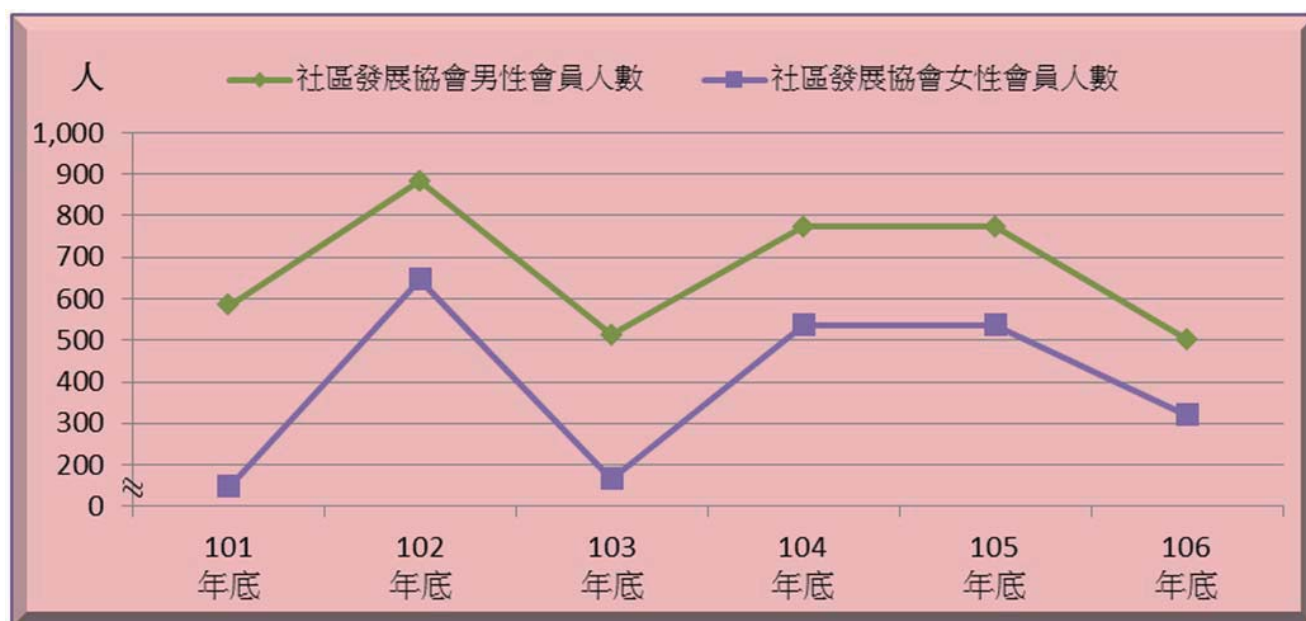
類別		3-2.國小教育			
項目		學生數			
		男		女	
單位		人	%	人	%
100學年度		835	51.73	779	48.27
101學年度		783	52.03	722	47.97
102學年度		721	52.02	665	47.98
103學年度		680	52.03	627	47.97
104學年度		624	51.23	594	48.77
105學年度		573	52.62	516	47.38
106學年度		516	50.39	508	49.61
計算 方式	分子	男性公私立國小學 生數	男性公私立國小學 生數 *100	女性公私立國小學 生數	女性公私立國小學 生數 *100
	分母		公私立國小學生數		公私立國小學生數
資料來源		教育部統計處			
備註					

### 3-3. 國中教育



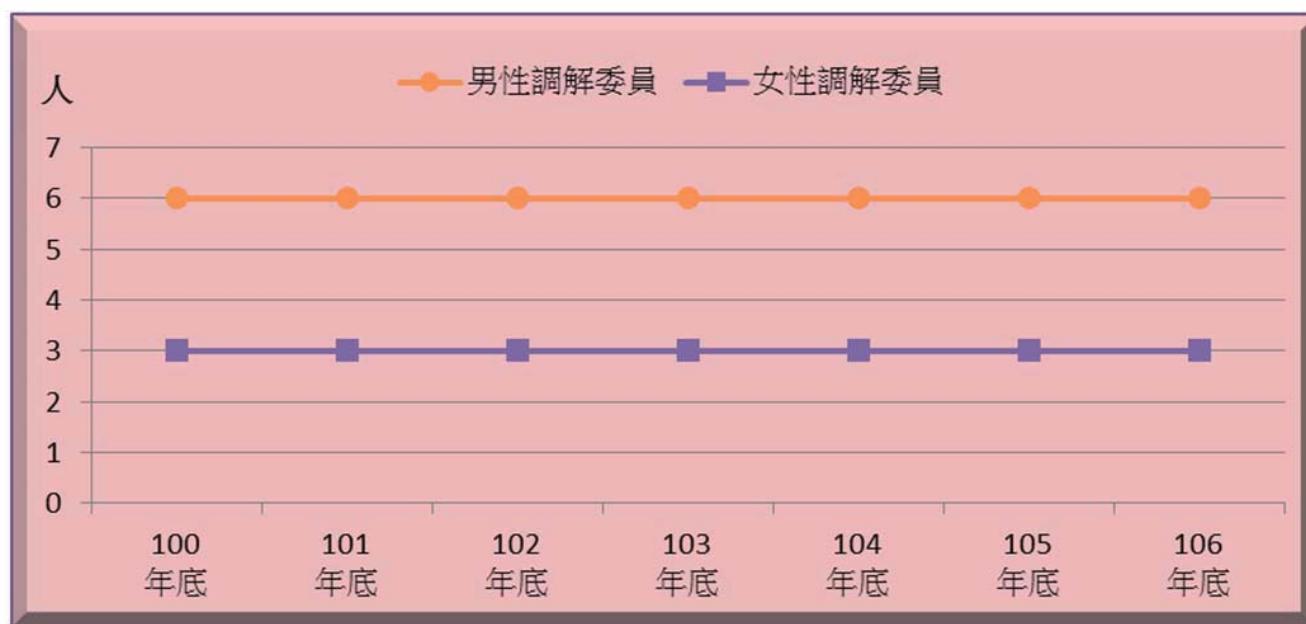
類別		3-3.國中教育			
項目		學生數			
		男		女	
單位		人	%	人	%
100學年度		372	54.79	307	45.21
101學年度		378	53.77	325	46.23
102學年度		377	52.95	335	47.05
103學年度		392	52.41	356	47.59
104學年度		395	53.16	348	46.84
105學年度		370	51.97	342	48.03
106學年度		341	51.82	317	48.18
計算 方式	分子	男性公私立國中學 生數	男性公私立國中學 生數 *100	女性公私立國中學 生數	女性公私立國中學 生數 *100
	分母		公私立國中學 生數		公私立國中學 生數
資料來源		教育部統計處			
備註					

## 4-1. 推行社區發展工作概況



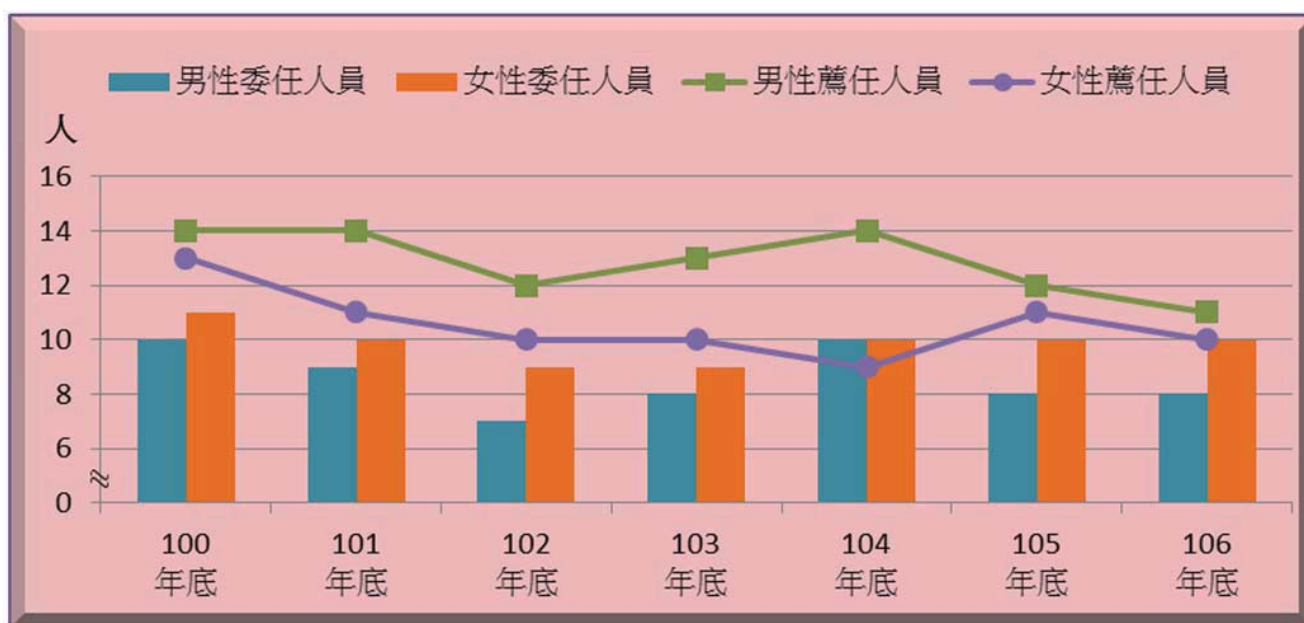
類別		4-1.推行社區發展工作概況									
項目		理監事人數						社區發展協會會員數		社區志願服務志 工數	
		理事長		理事(不含理事長)		監事					
		男	女	男	女	男	女	男	女	男	女
單位		人	人	人	人	人	人	人	人	人	人
100年底		15	-	-	-	-	-	-	-	-	-
101年底		13	1	97	9	31	7	585	148	-	-
102年底		12	1	98	14	30	9	883	647	121	128
103年底		13	1	101	7	30	8	513	167	137	190
104年底		12	2	104	14	33	9	773	536	121	128
105年底		13	1	104	14	32	10	773	536	121	128
106年底		12	2	94	24	26	16	502	320	118	178
計算 方式	分子	男性理 事長人 數	女性理 事長人 數	男性理事 人數	女性理事 人數	男性 監事 人數	女性 監事 人數	男性社 區發展 協會會 員數	女性社 區發展 協會會 員數	男性社 區志願 服務志 工數	女性社 區志願 服務志 工數
	分母										
資料來源		本所社會課									
備註		11140-01-01-3									

## 4-2. 調解委員



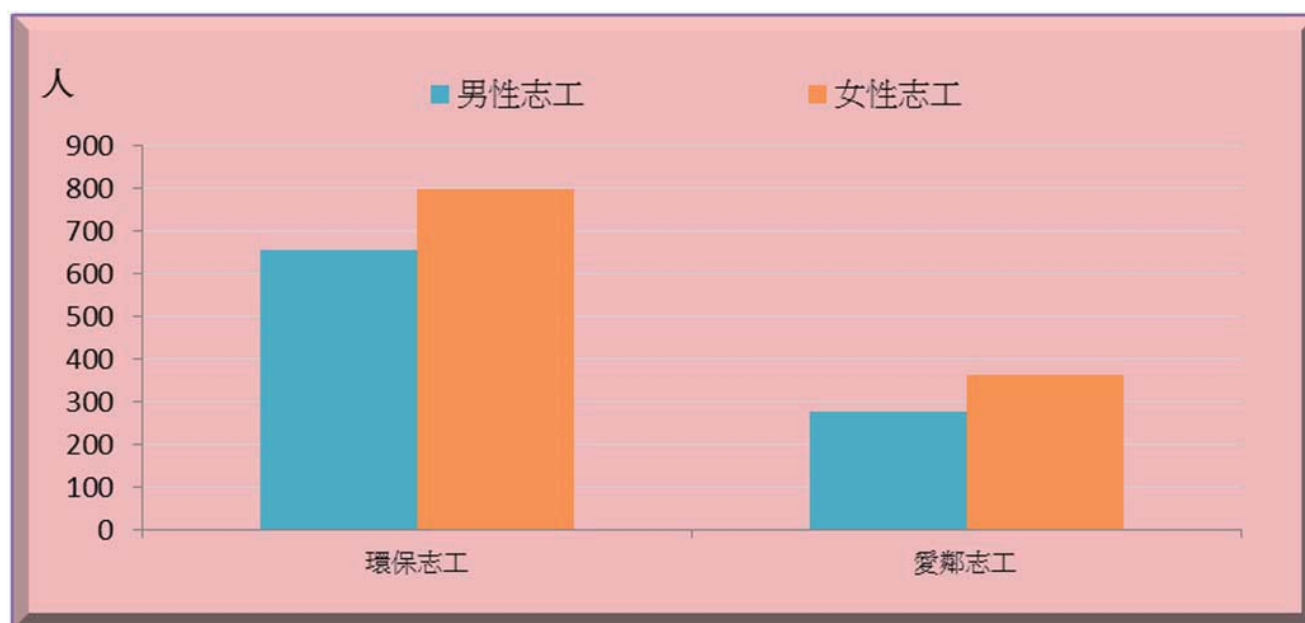
類別		4-2.調解委員	
項目		調解委員	
		男	女
單位		人	人
100年底		6	3
101年底		6	3
102年底		6	3
103年底		6	3
104年底		6	3
105年底		6	3
106年底		6	3
計算 方式	分子	男性委員數	女性委員數
	分母		
資料來源		本所民政課	
備註			

### 4-3. 現有職員概況



類別		4-3.現有職員概況											
項目	單位	簡薦委任(派)人員											
		民選首長		政務人員		簡任		薦任		委任		雇員	
		男 人	女 人	男 人	女 人	男 人	女 人	男 人	女 人	男 人	女 人	男 人	女 人
100年底		-	-	-	-	-	-	14	13	10	11	-	-
101年底		-	-	-	-	-	-	14	11	9	10	-	-
102年底		-	-	-	-	-	-	12	10	7	9	-	-
103年底		-	-	-	-	-	-	13	10	8	9	-	-
104年底		-	-	-	-	-	-	14	9	10	10	-	-
105年底		-	-	-	-	-	-	12	11	8	10	-	-
106年底		-	-	-	-	-	-	11	10	8	10	-	-
計算方式	分子	男性民選首長數	女性民選首長數	男性政務人員數	女性政務人員數	男性簡任公教職員數	女性簡任公教職員數	男性薦任公教職員數	女性薦任公教職員數	男性委任公教職員數	女性委任公教職員數	男性雇員公教職員數	女性雇員公教職員數
	分母												
資料來源		本所人事室											
備註													

#### 4-4. 環保志工與愛鄰志工



類別		4-4.環保志工與愛鄰志工			
項目		志願服務志工數		志願服務志工數	
		男	女	男	女
單位		人	人	人	人
100年底		...	...	...	...
101年底		...	...	...	...
102年底		...	...	...	...
103年底		...	...	...	...
104年底		...	...	...	...
105年底		...	...	...	...
106年底		654	800	277	362
計算 方式	分子	男性志願服務 志工數	女性志願服務 志工數	男性志願服務 志工數	女性志願服務 志工數
	分母				
資料來源		本所民政課			
備註					

# 臺中市新社區性別統計指標分析

中華民國 106 年

出版機關：臺中市新社區公所會計室

地 址：426 臺中市新社區興社街二段 28 之 1 號

電 話：04-25811111

出版年月：中華民國 107 年 6 月

本刊同時登載於臺中市新社區公所網站，

網址為 <http://www.xinshe.taichung.gov.tw/>

