

中華民國108年

臺中市 新 社

性別統計
指標分析

臺中市新社區公所
會計室編印

中華民國109年6月 出版

凡 例

- 一、本指標所列數字旨在報導本區 108 年主要性別統計之紀錄，以供施政參考，其涉及國防機密與個別隱私者均未列出。
- 二、本指標資料計分人口、福利與家庭、教育、媒體與文化、社會參與等計 4 大類統計。
- 三、本指標各表內數字因尾數四捨五入，故部分總數與細數之間，或有未能吻合情事，計算時仍以原始數據計算。
- 四、本指標各表內所列「年」係指全年，「年底」係指該年 12 月底，「學年度」係指教育年度，即當年 8 月 1 日起至次年 7 月 31 日止，為沿用成例，以每一學年第一學期期初資料代表該一學年度。
- 五、本刊各表內所用符號代表意義如下：

「-」：無數值或數值無統計	「--」：數值無意義
「...」：數值尚未發布	「0」：有數值，但數值不及半單位
「(r)」：修正數	「(p)」：初步統計數
「(f)」：預測數	「(e)」：估計數

目 錄

摘要分析.....	1	~8
壹、人口		
一、人口概況.....	9	~9
二、人口年齡分配.....	10	~10
三、人口消長.....	11	~12
四、原住民概況.....	13	~14
五、婚姻狀況.....	15	~15
貳、福利與家庭		
一、身心障礙人口.....	16	~16
二、列冊需關懷獨居老人概況.....	17	~17
三、申請急難救助概況.....	18	~18
四、申請特殊境遇家庭扶助服務概況.....	19	~20
五、特殊境遇家庭概況.....	21	~21
六、原住民低收入戶及身心障礙者.....	22	~22
七、低收入戶.....	23	~24
參、教育、媒體與文化		
一、教育程度.....	25	~26
二、國小教育.....	27	~28
三、國中教育.....	29	~30
肆、社會參與		
一、推行社區發展工作概況.....	31	~31
二、調解委員.....	32	~32
三、現有職員概況.....	33	~35
四、志願服務志工數.....	36	~36

摘要分析

壹、人口

一、人口概況(詳表 1-1)

本區 108 年底男性人口數 1 萬 2,578 人(占 51.78%)，女性人口數 1 萬 1,711 人(占 48.22%)，性比例(男/百女)為 107.40，性比例較上年底下降 0.26。(如圖 1-1)

二、人口年齡分配(詳表 1-2)

本區 108 年底男性人口 0 至 14 歲、15 至 64 歲、65 歲以上者分別占 10.80%、71.40%及 17.80%，女性人口 0 至 14 歲、15 至 64 歲、65 歲以上者分別占 10.59%、68.30%及 21.11%。(如圖 1-2)

三、人口消長(詳表 1-3-1、1-3-2)

本區 108 年男性粗出生率為 6.08‰，女性粗出生率為 6.20‰，出生嬰兒性比例(男/百女)為 105.48，出生嬰兒性比例較上年下降 34.52。(如圖 1-3-1)

本區 108 年男性粗死亡率為 13.82‰，女性粗死亡率為 8.58‰。

本區 108 年男性遷入率為 33.49‰，女性遷入率為 44.25‰；男性遷入率較上年下降 4.57 個千分點，女性遷入率較上年下降 7.47 個千分點。(如圖 1-3-2)

本區 108 年男性遷出率為 38.63‰，女性遷出率為 52.41‰；男性遷出率較上年下降 3.18 個千分點，女性遷出率較上年下降 4.20 個千分點。

四、原住民概況(詳表 1-4-1、1-4-2)

(一)原住民人口數(詳表 1-4-1)

本區 108 年底現住男性原住民人口數共 112 人(占 38.62%)，女性原住民人口數共 178 人(占 61.38%)，原住民性比例(男/百女)為 62.92，性比例較上年底下

降 2.46。(如圖 1-4-1)

(二)原住民族狀況(詳表 1-4-2)

本區 108 年底原住民族以泰雅族居大宗，泰雅族 82 人，男性(占 36.59%)，女性(占 63.41%)，其次依序為阿美族 70 人，男性(占 40.00%)，女性(占 60.00%)，排灣族 38 人，男性(占 34.21%)，女性(占 65.79%)，賽德克族 37 人，男性(占 45.95%)，女性(占 54.05%)。(如圖 1-4-2)

五、婚姻狀況(詳表 1-5)

本區 108 年底 15 歲以上男性人口數為 1 萬 1,220 人，女性人口數為 1 萬 471 人。(如圖 1-5)

未婚男性人口數為 3,966 人占 15 歲以上男性人口數的 35.35%；未婚女性人口數為 3,089 人占 15 歲以上女性人口數的 29.50%。

不同性別婚姻中：男性有偶、離婚及喪偶人口分別占 15 歲以上男性人口數的 52.46%、8.76%、3.43%；女性有偶、離婚及喪偶人口分別占 15 歲以上女性人口數的 49.06%、6.48%、14.95%。

相同性別婚姻中：男性有偶、離婚人口分別占 15 歲以上男性人口數的 0.00% 及 0.00%，女性有偶、離婚人口分別占 15 歲以上女性人口數的 0.02% 及 0.00%。

貳、福利與家庭

一、身心障礙人口(詳表 2-1)

本區 108 年底之男、女性身心障礙人口數分別為 948 人(占 57.28%)及 707 人(占 42.72%)，分別較去年底增加 8 人(或增加 0.85%)及增加 11 人(或增加 1.58%)。(如圖 2-1)

二、獨居老人概況(詳表 2-2)

本區 108 年底之男、女性獨居老人人數分別為 40 人(占 34.48%)及 76 人(占

65.52%)，分別與上年底相同。較上年底增加 0 人(或增加 0.00%)及增加 4 人(或增加 5.56%)。(如圖 2-2)

三、申請急難救助概況

本區 108 年申請急難救助之民眾(含原住民身分)男性人數為 22 人(占 66.67%)，女性人數為 11 人(占 33.33%)。(如圖 2-3)

四、申請特殊境遇家庭扶助服務概況(詳表 2-4-1、詳表 2-4-2)

(一)申請特殊境遇家庭扶助服務人數(詳表 2-4-1)

本區 108 年申請特殊境遇家庭扶助服務之本國籍民眾(含原住民身分)男性人數為 4 人(占 14.29%)，女性人數為 24 人(占 85.71%)。(如圖 2-4-1)

(二)申請特殊境遇家庭扶助服務—補助金額(詳表 2-4-2)

本區 108 年特殊境遇家庭扶助服務補助本國籍男性民眾金額為 2 萬 7,720 元(占 11.23%)，補助本國籍女性民眾金額為 21 萬 9,215 元(占 88.77%)。(如圖 2-4-2)

五、特殊境遇家庭概況(詳表 2-5)

本區 108 年底特殊境遇家庭之男性申請人數為 3 人(占 11.54%)，女性申請人數為 23 人(占 88.46%)。

扶養之子女男性人數為 13 人(占 44.83%)，女性人數為 16 人(占 55.17%)。(如圖 2-5)

六、原住民低收入戶及身心障礙者(詳表 2-6)

(一)原住民低收入戶者

本區 108 年底之原住民低收入戶男性人數為 13 人(占 43.33%)，女性人數為 17 人(占 56.67%)。(如圖 2-6)

(二)原住民身心障礙者

本區 108 年底之原住民身心障礙者男性人數為 1 人(占 100.00%)，女性人數為 0 人(占 0.00%)。

七、低收入戶(詳表 2-7-1、2-7-2)

(一)低收入戶戶數(詳表 2-7-1)

本區 108 年底之低收入戶戶數(以戶長為統計對象)男性為 178 戶(占 67.68%)，女性為 85 戶(占 32.32%)，低收入戶戶數(以戶長為統計對象)與上年底比較：男、女性分別較上年底減少 1 戶(或減少 0.56%)及較上年底減少 16 戶(或減少 15.84%)。(如圖 2-7-1)

(二)低收入戶人數(詳表 2-7-2)

本區 108 年底之低收入戶人數男性為 334 人(占 55.12%)，女性為 272 人(占 44.88%)。低收入戶人數與上年底比較：男、女性分別較上年底減少 14 人(或減少 4.02%)及較上年底減少 44 人(或減少 13.92%)。(如圖 2-7-2)

參、教育、媒體與文化

一、教育程度

(一)識字率(詳表 3-1-1)

本區 108 年底 15 足歲以上現住男、女性識字率分別為 99.51%及 96.65%，男性識字率高出女性識字率 2.86 個百分點。

與上年底比較，男性識字率增加 0.05 個百分點；女性識字率增加 0.26 個百分點。(如圖 3-1-1)

(二)受大學以上教育(詳表 3-1-2)

本區 108 年底 15 足歲以上現住男、女性受大學以上教育分別占全區人口比率為 22.39%及 23.44%，男性受大學以上教育低於女性受大學以上教育 1.05 個百分點。

與上年底比較，男性受大學以上教育增加 0.89 個百分點；女性受大學以上教育增加 0.68 個百分點。(如圖 3-1-2)

二、國小教育(詳表 3-2-1、3-2-2)

(一)教師人數

本區 108 學年度國小教師人數男、女性人數分別為 44 人(占 31.88%)及 94 人(占 68.12%)。

(二)學生人數

本區 108 學年度國小學生人數男、女性人數分別為 508 人(占 52.32%)及 463 人(占 47.68%)。(如圖 3-2-1)

(三)原住民學生人數

本區 108 學年度國小原住民學生人數男、女性人數分別為 9 人(占 36.00%)及 16 人(占 64.00%)。(如圖 3-2-2)

(四)新住民學生人數

本區 108 學年度國小新住民學生人數男、女性人數分別為 60 人(占 49.59%)及 61 人(占 50.41%)。(如圖 3-2-2)

三、國中教育(詳表 3-3-1、3-3-2)

(一)教師人數

本區國中為高級中學附設國中部，教師人數無法與高級中學分開，併計於高中職內。

(二)學生人數

本區 108 學年度國中學生人數男、女性人數分別為 278 人(占 52.16%)及 255 人(占 47.84%)。(如圖 3-3-1)

(三)原住民學生人數

本區 108 學年度國中原住民學生人數男、女性人數分別為 5 人(占 41.67%)

及 7 人(占 58.33%)。(如圖 3-3-2)

(四)新住民學生人數

本區 108 學年度國中新住民學生人數男、女性人數分別為 44 人(占 54.32%)及 37 人(占 45.68%)。(如圖 3-3-2)

肆、社會參與

一、推行社區發展工作概況(詳表 4-1)

(一)會員數

本區 108 年底社區發展協會之會員數男性為 552 人(占 69.79%)，女性 239 人(占 30.21%)，男性會員多於女性會員。

(二)志願服務志工數

本區 108 年底社區志願服務志工數男性為 85 人(占 43.81%)，女性 109 人(占 56.19%)，女性社區志願服務志工數多於男性社區志願服務志工數。

(三)理監事人數

本區 108 年底社區發展協會理監事人數(不含理事長)合計 170 人，男性為 125 人(占 73.53%)，女性 45 人(占 26.47%)；理事長為男性者有 13 人(占 92.86%)，女性者有 1 人(占 7.14%)，男性社區發展協會理事長多於女性理事長。(如圖 4-1)

二、調解委員(詳表 4-2)

本區 108 年底本調解委員男性為 6 人(占 66.67%)，女性 3 人(占 33.33%)，男性調解委員數高於女性調解委員數。(如圖 4-2)

三、現有職員概況(詳表 4-3-1)

本所 108 年底公務人員男性人數為 21 人(占 52.50%)，女性人數為 19 人(占 47.50%)。

(一)依本所公務人員按官職等分：(詳表 4-3-1)

1.薦任

薦任男性公務人員人數為 12 人(占 48.00%)，薦任女性公務人員人數為 13 人(占 52.00%)。

2.委任

委任男性公務人員人數為 9 人(占 60.00%)，委任女性公務人員人數為 6 人(占 40.00%)。(如圖 4-3-1)

(二)依本所公務人員按學歷別分：(詳表 4-3-2)(如圖 4-3-2)

1.碩士畢業

男性碩士畢業人數為 5 人(占 62.50%)，女性碩士畢業人數為 3 人(占 37.50%)。

2.大學畢業(含軍警校有學位者)

男性大學畢業(含軍警校有學位者)人數為 6 人(占 35.29%)，女性大學畢業(含軍警校有學位者)人數為 11 人(占 64.71%)。

3.專科畢業

男性專科畢業人數為 8 人(占 80.00%)，女性專科畢業人數為 2 人(占 20.00%)。

4.高中(職)畢業

男性高中(職)畢業人數為 2 人(占 40.00%)，女性高中(職)畢業人數為 3 人(占 60.00%)。

(三)依本所公務人員按年齡別分：(詳表 4-3-3)(如圖 4-3-3)

1.29 歲以下公務人員

29 歲以下男性人數為 1 人(占 50.00%)，29 歲以下女性人數為 1 人(占 50.00%)。

2.30 到 49 歲之間公務人員

30 到 49 歲之間男性人數為 10 人(占 66.67%)，30 到 49 歲之間女性人數為 5

人(占 33.33%)。

3.50 歲以上公務人員

50 歲以上男性人數為 10 人(占 43.48%)，50 歲以上女性人數為 13 人(占 56.52%)。

四、志願服務志工數(詳表 4-4)

108 年底本區志工人數共有 500 人，男性志工 146 人(占 29.20%)、女性志工 354 人(占 70.80%)，本區女性志工人數多於男性志工人數。

(一)環保志工

本區 108 年底環保志工男性人數為 96 人(占 23.88%)，女性人數為 306 人(占 76.12%)，女性環保志工人數多於男性環保志工人數。

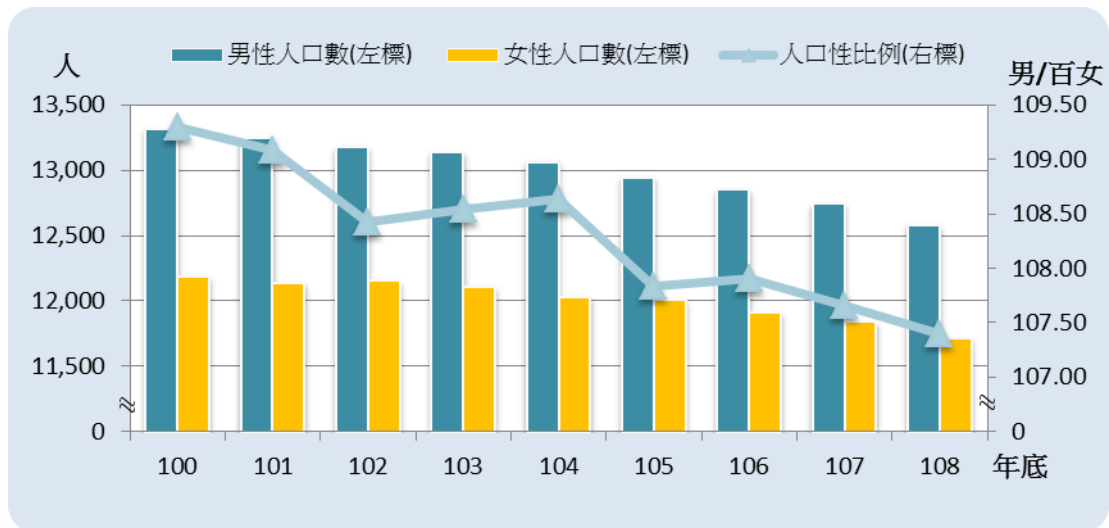
(二)愛鄰志工

本區 108 年底愛鄰志工男性人數為 47 人(占 58.02%)，女性人數為 34 人(占 41.98%)，男性愛鄰志工人數多於女性愛鄰志工人數。

(三)民政志工

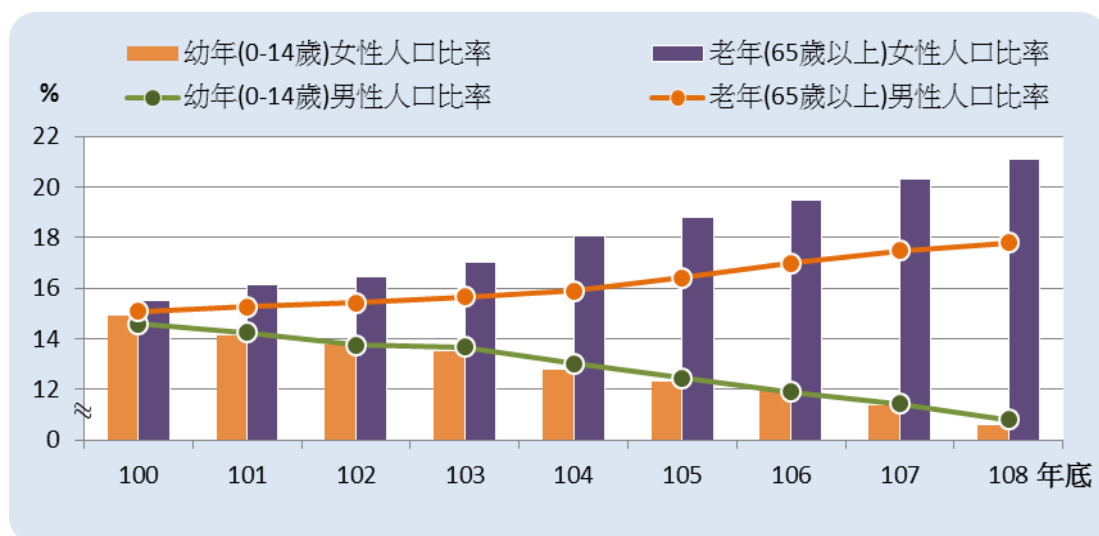
本區 108 年底民政志工男性人數為 3 人(占 17.65%)、女性人數為 14 人(占 82.35%)，女性民政志工人數多於男性民政志工人數。

1-1. 人口概況



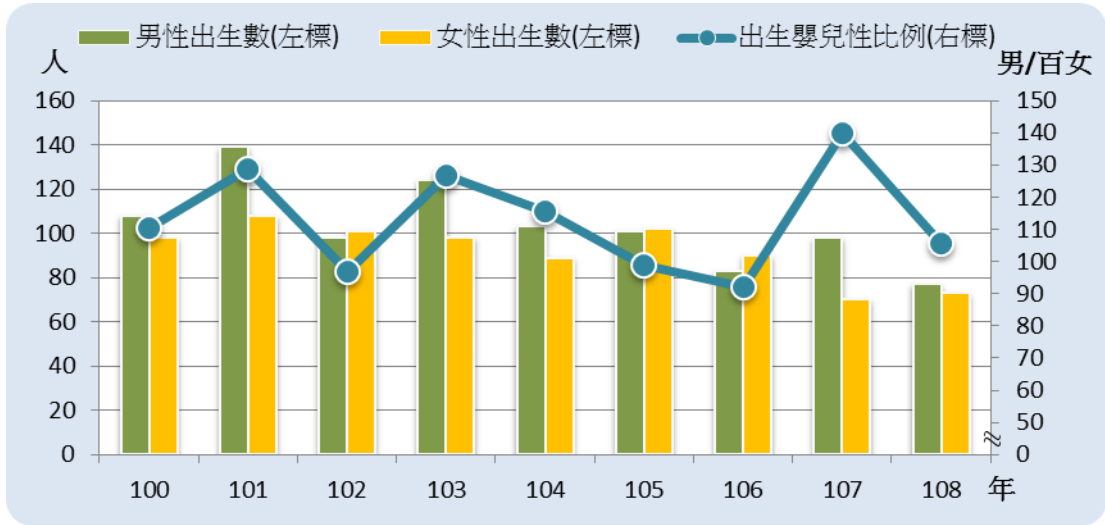
類別		1-1.人口概況		
項目	人口數		人口性比例	
	男	女		
單位	人	人	男/百女	
100年底	13,314	12,181	109.30	
101年底	13,240	12,138	109.08	
102年底	13,173	12,149	108.43	
103年底	13,138	12,104	108.54	
104年底	13,062	12,024	108.63	
105年底	12,944	12,003	107.84	
106年底	12,848	11,906	107.91	
107年底	12,741	11,835	107.66	
108年底	12,578	11,711	107.40	
計算方式	分子	男性人口數	女性人口數	男性人口數*100
	分母			女性人口數
資料來源	東勢區戶政事務所			
備註				

1-2. 人口年齡分配



類別		1-2.人口年齡分配											
項目	人口結構						人口結構比						
	幼年(0-14歲)		青壯年(15-64歲)		老年(65歲以上)		幼年(0-14歲)		青壯年(15-64歲)		老年(65歲以上)		
	男	女	男	女	男	女	男	女	男	女	男	女	
單位	人	人	人	人	人	人	%	%	%	%	%	%	
100年底	1,943	1,814	9,363	8,480	2,008	1,887	14.59	14.89	70.32	69.62	15.08	15.49	
101年底	1,887	1,713	9,332	8,468	2,021	1,957	14.25	14.11	70.48	69.76	15.26	16.12	
102年底	1,812	1,672	9,328	8,477	2,033	2,000	13.76	13.76	70.81	69.78	15.43	16.46	
103年底	1,796	1,633	9,283	8,409	2,059	2,062	13.67	13.49	70.66	69.47	15.67	17.04	
104年底	1,700	1,538	9,286	8,316	2,076	2,170	13.01	12.79	71.09	69.16	15.89	18.05	
105年底	1,610	1,480	9,209	8,266	2,125	2,257	12.44	12.33	71.14	68.87	16.42	18.80	
106年底	1,530	1,434	9,134	8,152	2,184	2,320	11.91	12.04	71.09	68.47	17.00	19.49	
107年底	1,455	1,348	9,057	8,083	2,229	2,404	11.42	11.39	71.09	68.30	17.49	20.31	
108年底	1,358	1,240	8,981	7,999	2,239	2,472	10.80	10.59	71.40	68.30	17.80	21.11	
計算方式	分子	男性幼年人口數	女性幼年人口數	男性青壯年人口數	女性青壯年人口數	男性老年人口數	女性老年人口數	男性幼年人口數*100	女性幼年人口數*100	男性青壯年人口數*100	女性青壯年人口數*100	男性老年人口數*100	女性老年人口數*100
	分母	男性人口數	女性人口數	男性人口數	女性人口數	男性人口數	女性人口數	男性人口數	女性人口數	男性人口數	女性人口數	男性人口數	女性人口數
資料來源	東勢區戶政事務所												
備註													

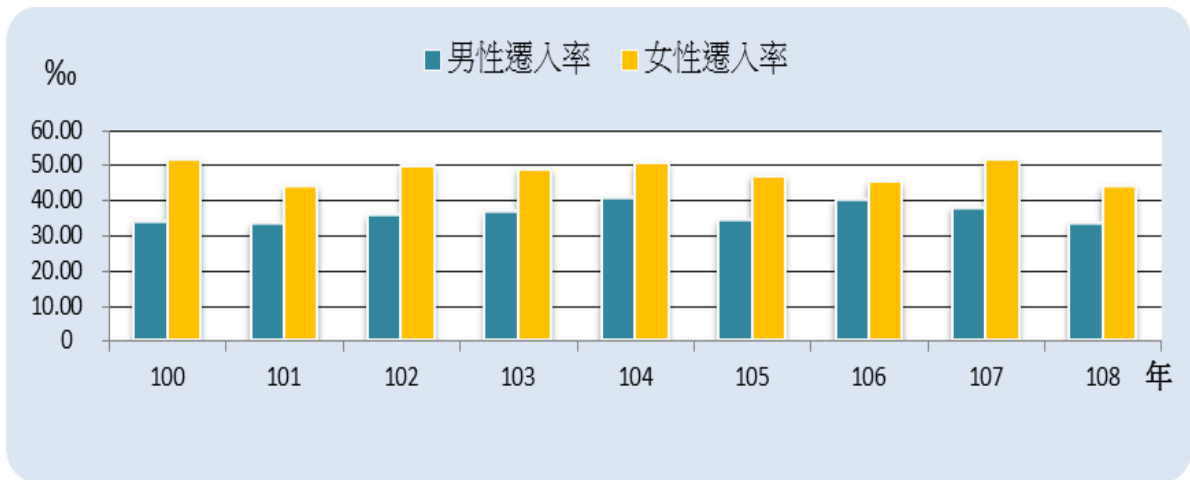
1-3-1. 人口消長



類別		1-3-1.人口消長							
項目	出生登記				出生嬰兒性比例	死亡登記			
	男		女			男		女	
	出生數	粗出生率	出生數	粗出生率		死亡數	粗死亡率	死亡數	粗死亡率
單位	人	%	人	%	男/百女	人	%	人	%
100年	108	8.08	98	8.04	110.20	146	10.92	87	7.13
101年	139	10.47	108	8.88	128.70	135	10.17	71	5.84
102年	98	7.42	101	8.32	97.03	146	11.06	90	7.41
103年	124	9.43	98	8.08	126.53	145	11.02	92	7.59
104年	103	7.86	89	7.38	115.73	154	11.76	73	6.05
105年	101	7.77	102	8.49	99.02	165	12.69	104	8.66
106年	83	6.44	90	7.53	92.22	144	11.17	112	9.37
107年	98	7.66	70	5.90	140.00	157	12.27	83	6.99
108年	77	6.08	73	6.20	105.48	175	13.82	101	8.58

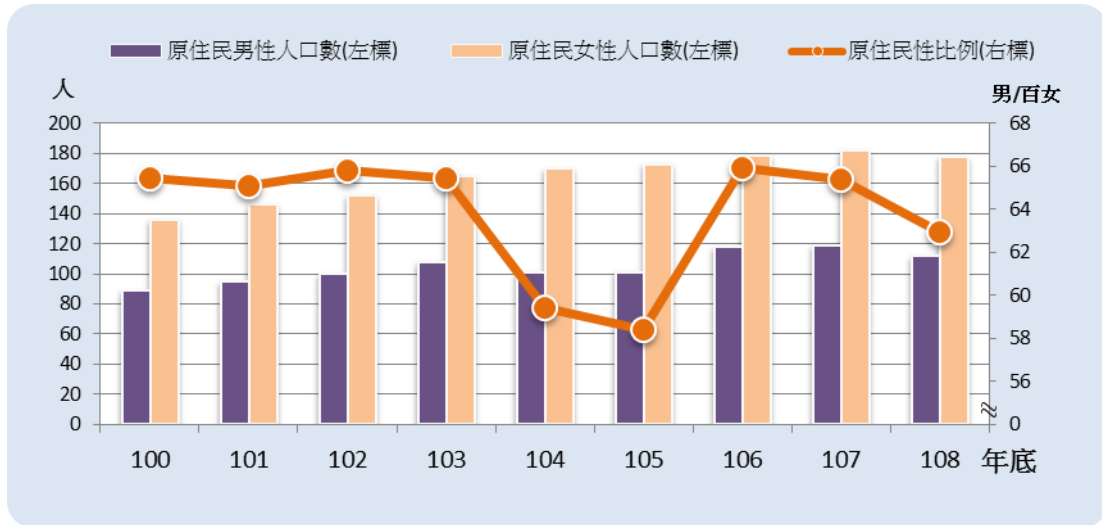
計算方式	分子	男性出生人數	男性出生人數 *1000	女性出生人數	女性出生人數 *1000	男性出生人數 *100	男性死亡人數	男性死亡人數 *1000	女性死亡人數	女性死亡人數 *1000
	分母		男性年中人口數		女性年中人口數			女性出生人數		男性年中人口數
資料來源	東勢區戶政事務所									
備註										

1-3-2. 人口消長



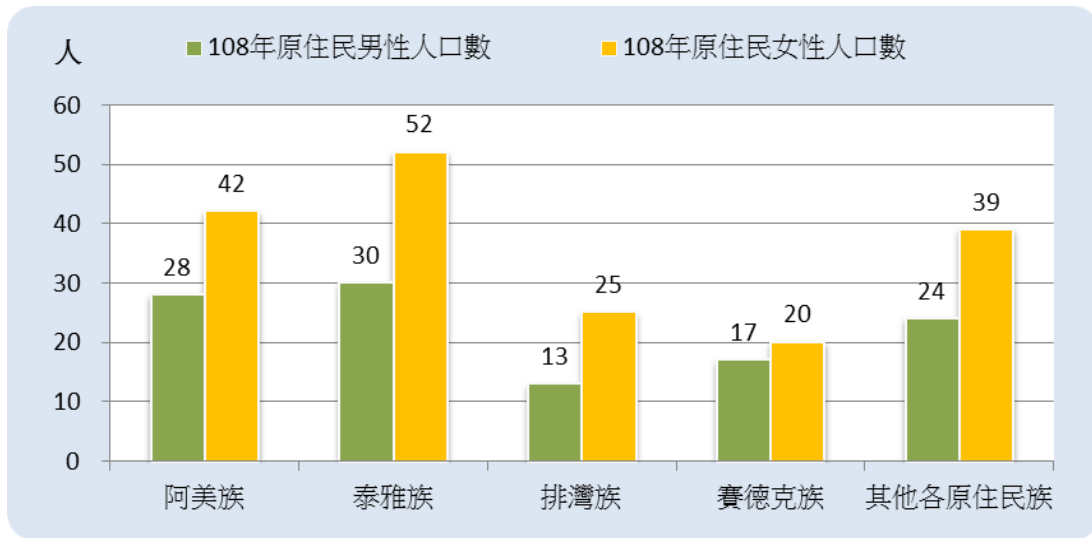
類別		1-3-2.人口消長											
項目	遷入登記						遷出登記						
	男			女			男			女			
	遷入數	區內住址變更人數	遷入率	遷入數	區內住址變更人數	遷入率	遷出數	區內住址變更人數	遷出率	遷出數	區內住址變更人數	遷出率	
單位	人	人	%	人	人	%	人	人	%	人	人	%	
100年底	316	141	34.18	460	173	51.90	390	141	39.72	501	173	55.26	
101年底	317	126	33.37	406	131	44.16	395	126	39.24	486	131	50.74	
102年底	347	126	35.82	441	164	49.82	366	126	37.25	441	164	49.82	
103年底	326	159	36.87	401	195	49.15	340	159	37.93	452	195	53.35	
104年底	302	229	40.53	372	239	50.65	327	229	42.44	468	239	58.60	
105年底	239	208	34.38	344	222	47.11	293	208	38.53	363	222	48.70	
106年底	269	250	40.25	314	230	45.51	304	250	42.96	389	230	51.78	
107年底	269	218	38.06	369	245	51.72	317	218	41.81	427	245	56.61	
108年底	215	209	33.49	280	241	44.25	280	209	38.63	376	241	52.41	
計算方式	分子	男性遷入人數	男性區內住址變更人數	男性遷入人數 *1000	女性遷入人數	女性區內住址變更人數	女性遷入人數 *1000	男性遷出人數	男性區內住址變更人數	男性遷出人數 *1000	女性遷出人數	女性區內住址變更人數	女性遷出人數 *1000
	分母			男性年中人口數			女性年中人口數			男性年中人口數			女性年中人口數
資料來源	東勢區戶政事務所												
備註	遷入區內住址變更人數=遷出區內住址變更人數												

1-4-1. 原住民概況



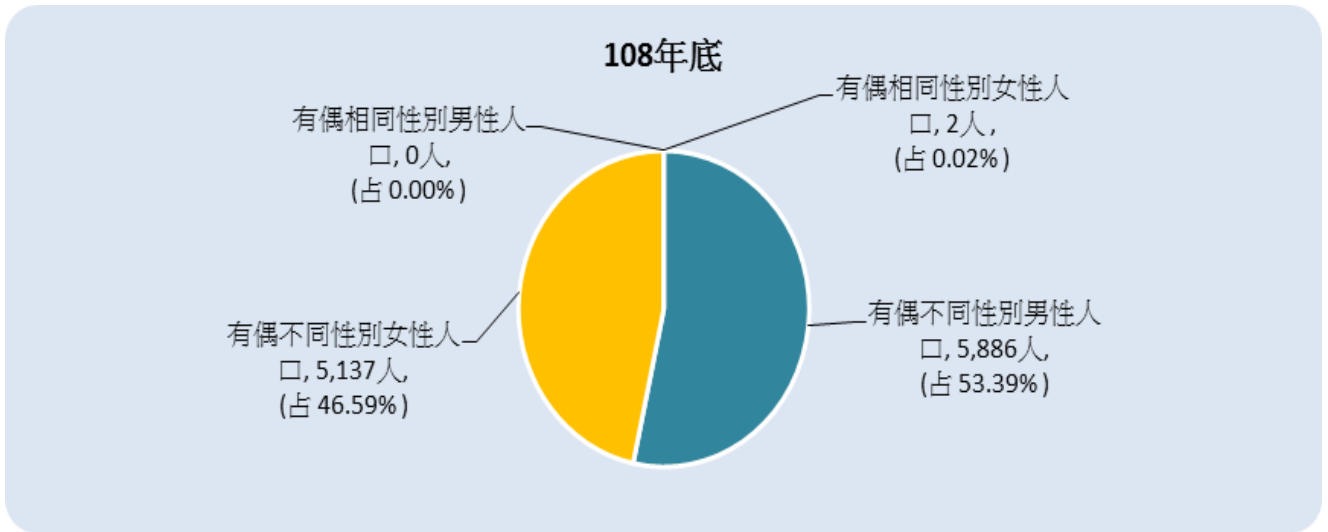
類別		1-4-1.原住民概況				
項目	平地原住民		山地原住民		原住民性比例	
	男	女	男	女		
單位	人	人	人	人	男/百女	
100年底	24	25	65	111	65.44	
101年底	28	37	67	109	65.07	
102年底	28	35	72	117	65.79	
103年底	32	42	76	123	65.45	
104年底	29	43	72	127	59.41	
105年底	30	47	71	126	58.38	
106年底	35	47	83	132	65.92	
107年底	35	53	84	129	65.38	
108年底	34	51	78	127	62.92	
計算方式	分子	男性平地原住民人口數	女性平地原住民人口數	男性山地原住民人口數	女性山地原住民人口數	男性原住民人口數*100
	分母					女性原住民人口數
資料來源	東勢區戶政事務所					
備註						

1-4-2. 原住民族概況



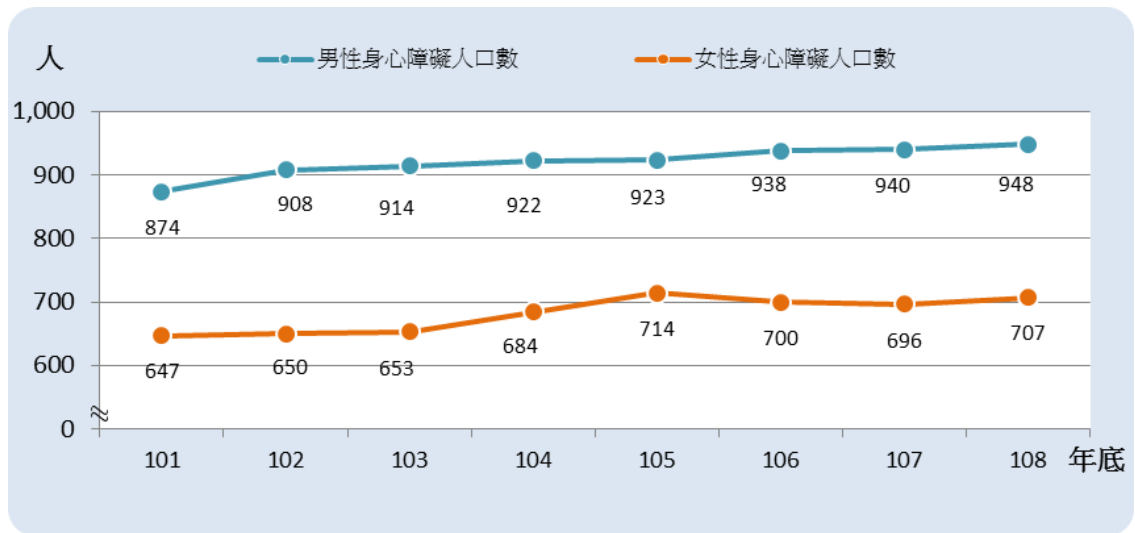
類別		1-4-2.原住民族概況									
項目	原住民族人數										
	阿美族		泰雅族		排灣族		賽德克族		其他各原住民族		
	男	女	男	女	男	女	男	女	男	女	
單位	人	人	人	人	人	人	人	人	人	人	
100年底	22	20	41	63	7	13	-	-	19	40	
101年底	27	31	43	58	5	11	2	6	18	40	
102年底	27	28	42	62	7	13	3	7	21	42	
103年底	29	34	42	64	9	15	6	8	22	44	
104年底	27	36	37	64	8	16	9	12	20	42	
105年底	28	41	34	61	8	18	10	15	21	38	
106年底	30	40	39	60	10	21	16	20	23	38	
107年底	29	44	41	59	12	23	16	20	21	36	
108年底	28	42	30	52	13	25	17	20	24	39	
計算方式	分子	男性阿美族原住民族人數	女性阿美族原住民族人數	男性泰雅族原住民族人數	女性泰雅族原住民族人數	男性排灣族原住民族人數	女性排灣族原住民族人數	男性布農族原住民族人數	女性布農族原住民族人數	男性其他各原住民族人數	女性其他各原住民族人數
	分母										
資料來源	行政院原住民族委員會										
備註											

1-5. 婚姻狀況



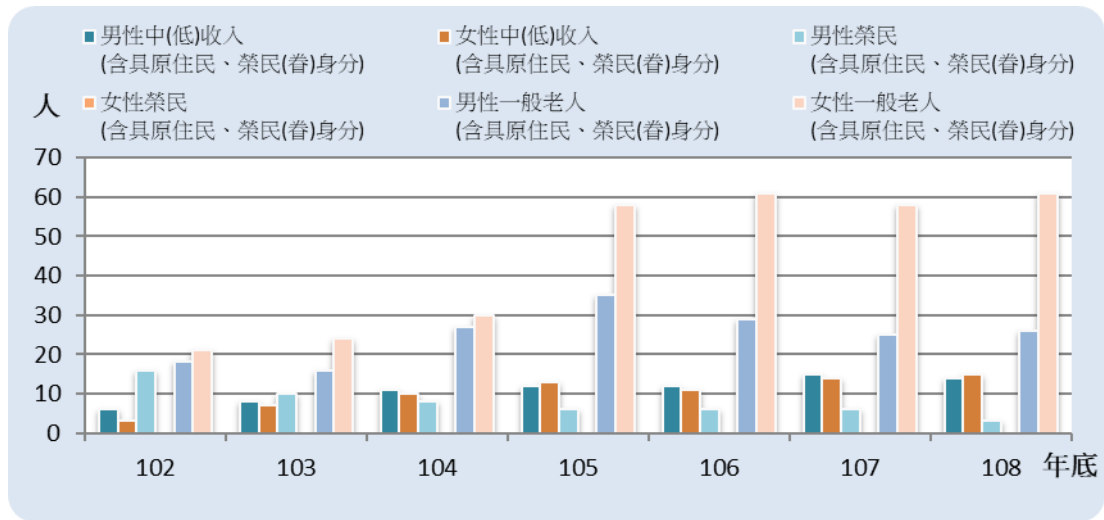
類別		1-5.婚姻狀況													
項目		15歲以上													
		未婚		有偶				離婚				喪偶			
				不同性別		相同性別		不同性別		相同性別		不同性別		相同性別	
		男	女	男	女	男	女	男	女	男	女	男	女	男	女
單位		人	人	人	人	人	人	人	人	人	人	人	人	人	人
100年底		3,763	2,887	6,414	5,644	-	-	815	473	-	-	379	1,363	-	-
101年底		3,778	2,926	6,350	5,588	-	-	838	512	-	-	387	1,399	-	-
102年底		3,794	2,938	6,298	5,587	-	-	886	534	-	-	383	1,418	-	-
103年底		3,795	2,939	6,231	5,511	-	-	919	575	-	-	397	1,446	-	-
104年底		3,861	2,962	6,175	5,438	-	-	930	597	-	-	396	1,489	-	-
105年底		3,898	3,016	6,109	5,383	-	-	938	619	-	-	389	1,505	-	-
106年底		3,924	3,036	6,042	5,306	-	-	955	619	-	-	397	1,511	-	-
107年底		3,939	3,076	5,977	5,225	-	-	986	643	-	-	384	1,543	-	-
108年底		3,966	3,089	5,886	5,137	-	2	983	678	-	-	385	1,565	-	-
計算方式	分子	男性15歲以上未婚人口數	女性15歲以上未婚人口數	男性15歲以上有偶(不同性別)人口數	女性15歲以上有偶(不同性別)人口數	男性15歲以上有偶(相同性別)人口數	女性15歲以上有偶(相同性別)人口數	男性15歲以上離婚(不同性別)人口數	女性15歲以上離婚(不同性別)人口數	男性15歲以上離婚(相同性別)人口數	女性15歲以上離婚(相同性別)人口數	男性15歲以上喪偶(不同性別)人口數	女性15歲以上喪偶(不同性別)人口數	男性15歲以上喪偶(相同性別)人口數	女性15歲以上喪偶(相同性別)人口數
	分母														
資料來源		東勢區戶政事務所													
備註															

2 -1. 身心障礙人口



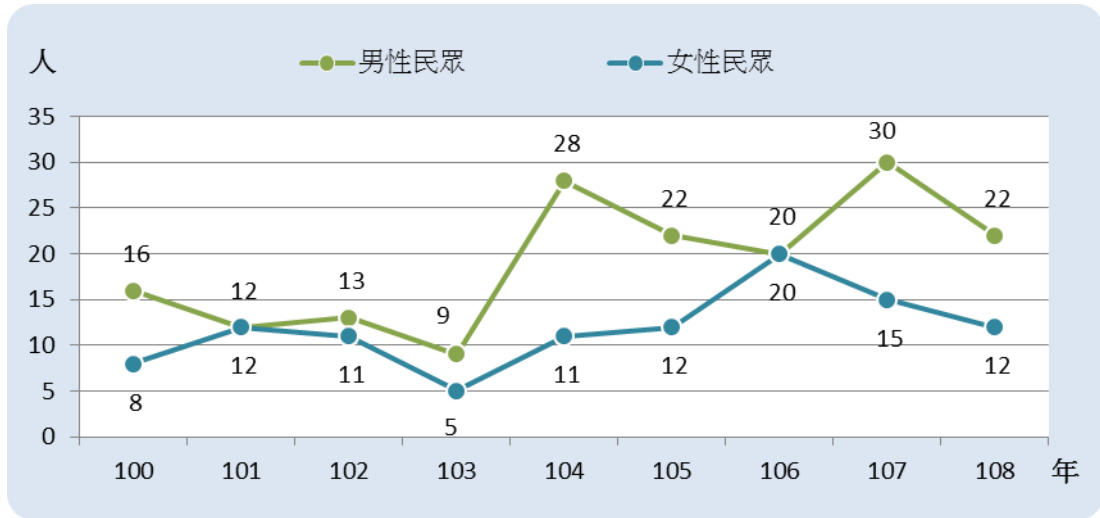
類別		2-1.身心障礙人口	
項目	身心障礙人口數		
	男	女	
單位	人	人	
100年底	-	-	
101年底	874	647	
102年底	908	650	
103年底	914	653	
104年底	922	684	
105年底	923	714	
106年底	938	700	
107年底	940	696	
108年底	948	707	
計算方式	分子	男性身心障礙人口數	女性身心障礙人口數
	分母		
資料來源	市府社會局		
備註			

2-2. 列冊需關懷獨居老人概況



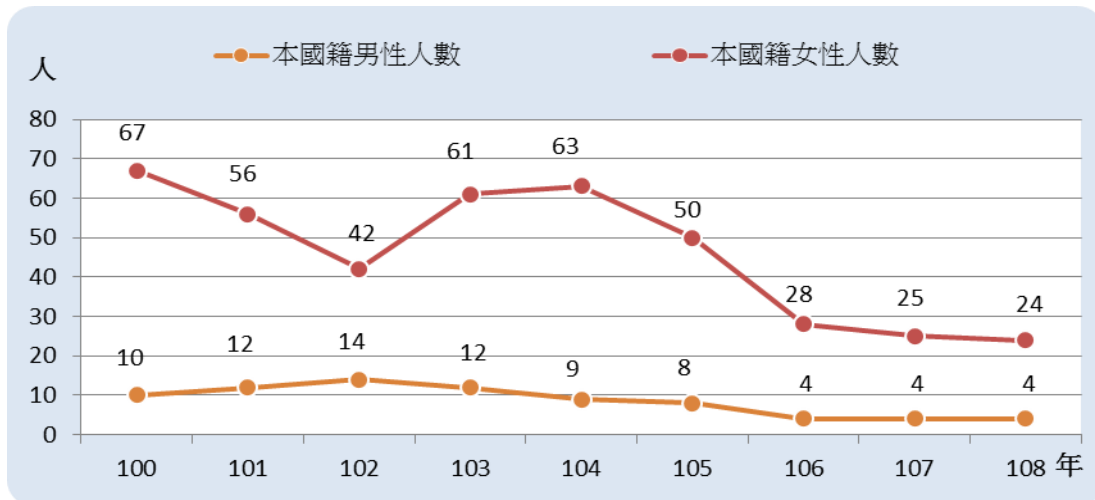
類別		2-2.列冊需關懷獨居老人概況							
項目		期底中(低)收入 獨居老人人數		期底一般 獨居老人人數		具榮民(眷)身分 獨居老人人數 ^註		期底具原住民身分 獨居老人人數 ^註	
		男	女	男	女	男	女	男	女
單位		人	人	人	人	人	人	人	人
100年底		-	-	-	-	-	-	-	-
101年底		-	-	-	-	-	-	-	-
102年底		6	3	18	21	16	-	-	-
103年底		8	7	16	24	10	-	-	-
104年底		11	10	27	30	8	-	-	-
105年底		12	13	35	58	6	-	-	-
106年底		12	11	29	61	6	-	-	-
107年底		15	14	25	58	6	-	-	-
108年底		14	15	26	61	3	-	-	-
計算 方式	分子	男性中 (低)收入 獨居老人 人數	女性中 (低)收入 獨居老人 人數	男性一般 獨居老人 人數	女性一般 獨居老人 人數	男性具榮 民(眷)身 分 獨居老人 人數	女性具榮 民(眷)身 分 獨居老人 人數	男性具原 住民身分 獨居老人 人數	女性具原 住民身分 獨居老人 人數
	分母								
資料來源		本所社會課							
備註		106年以後榮民(眷)、原住民之身分人數可與其他分類重複計算，因此獨居老人總人數 = 中(低)收入 + 一般人數；105年以前未有原住民身分分類，因此獨居老人總人數 = 中(低)收入 + 一般 + 榮民(眷)人數。 10730-04-07-3。							

2-3. 申請急難救助概況



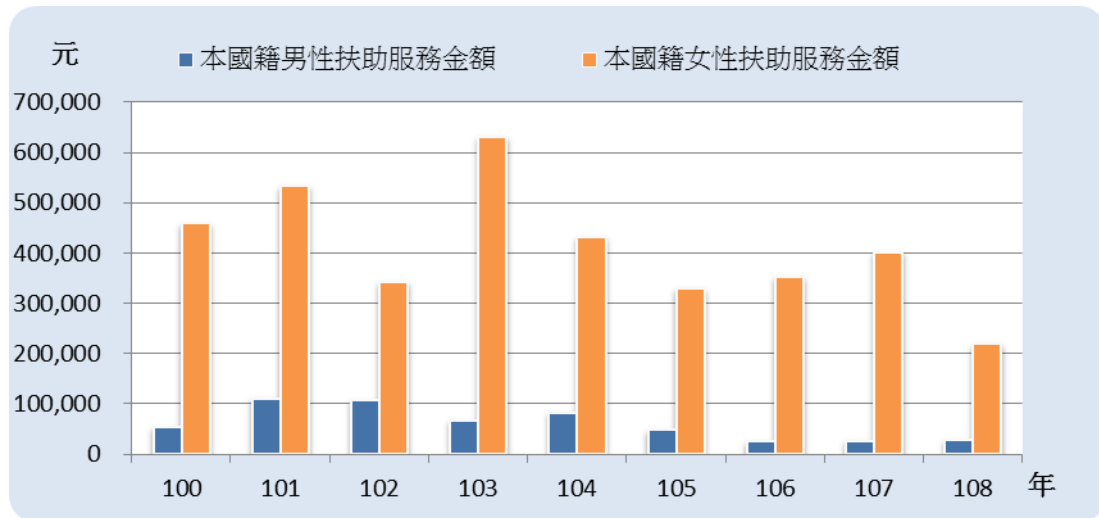
類別		2-3.申請急難救助概況					
項目	單位	一般民眾 (含原住民身分)		榮民 (含原住民身分)		原住民	
		男	女	男	女	男	女
100年	人	16	8	-	-	-	-
101年	人	12	12	-	-	-	-
102年	人	13	11	-	-	-	-
103年	人	9	5	-	-	-	-
104年	人	28	11	-	-	-	-
105年	人	22	12	-	-	-	-
106年	人	20	20	-	-	-	-
107年	人	30	15	-	-	-	-
108年	人	22	11	-	-	-	1
計算方式	分子	男性一般民眾申請急難救助人數	女性一般民眾申請急難救助人數	男性榮民申請急難救助人數	女性榮民申請急難救助人數	男性原住民申請急難救助人數	女性原住民申請急難救助人數
	分母						
資料來源		本所社會課					
備註		10720-04-01-3					

2-4-1. 申請特殊境遇家庭扶助服務概況



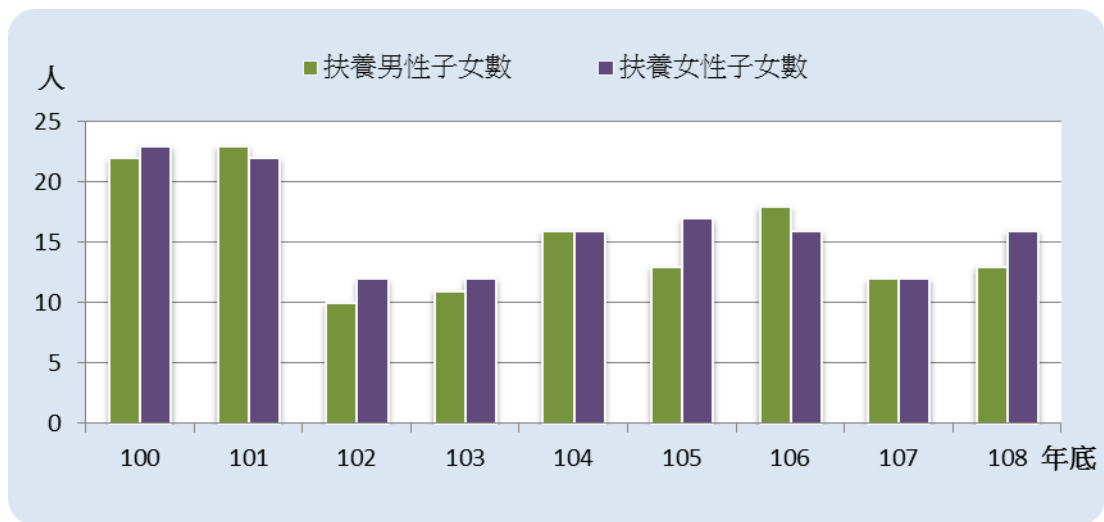
類別		2-4-1.申請特殊境遇家庭扶助服務概況									
項目	單位	特殊境遇家庭扶助服務									
		本國籍						大陸籍(含港澳)		外國籍	
		一般民眾		原住民		男	女	男	女	男	女
男	女	男	女	男	女						
100年底	人	10	67	10	67	-	-	-	4	-	19
101年底	人	12	56	12	55	-	1	-	4	-	9
102年底	人	14	42	14	42	-	-	-	4	-	4
103年底	人	12	61	12	61	-	-	-	4	-	4
104年底	人	9	63	9	63	-	-	-	4	-	-
105年底	人	8	50	8	50	-	-	-	4	-	-
106年底	人	4	28	4	28	-	-	-	-	-	-
107年底	人	4	25	4	25	-	-	-	-	2	-
108年底	人	4	24	4	24	-	-	-	-	7	-
計算方式	分子	本國籍男性申請特殊境遇家庭扶助人數	本國籍女性申請特殊境遇家庭扶助人數	一般民眾男性申請特殊境遇家庭扶助人數	一般民眾女性申請特殊境遇家庭扶助人數	原住民男性申請特殊境遇家庭扶助人數	原住民女性申請特殊境遇家庭扶助人數	大陸籍(含港澳)男性申請特殊境遇家庭扶助人數	大陸籍(含港澳)女性申請特殊境遇家庭扶助人數	外國籍男性申請特殊境遇家庭扶助人數	外國籍女性申請特殊境遇家庭扶助人數
	分母										
資料來源		本所社會課									
備註		10730-06-06-3									

2-4-2. 申請特殊境遇家庭扶助服務概況



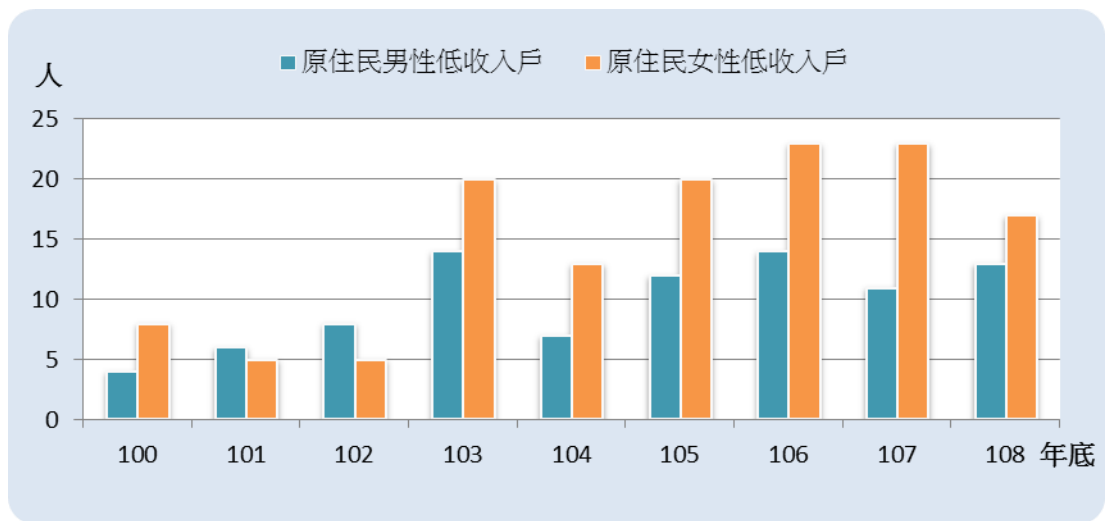
類別		2-4-2.申請特殊境遇家庭扶助服務概況									
項目	特殊境遇家庭扶助服務金額										
	本國籍		一般民眾				大陸籍(含港澳)		外國籍		
	男	女	男	女	男	女	男	女	男	女	
	元	元	元	元	元	元	元	元	元	元	
100年底	53,640	458,859	53,640	458,859	-	-	-	21,456	-	115,659	
101年底	110,902	533,589	110,902	502,680	-	30,909	-	22,536	-	74,103	
102年底	107,169	342,543	107,169	342,543	-	-	-	22,779	-	22,779	
103年底	67,093	631,276	67,093	631,276	-	-	-	22,992	-	22,992	
104年底	82,716	432,538	82,716	432,538	-	-	-	23,568	-	-	
105年底	48,024	329,397	48,024	329,397	-	-	-	24,012	-	-	
106年底	25,212	353,168	25,212	353,168	-	-	-	-	-	-	
107年底	26,400	402,273	26,400	402,273	-	-	-	-	8,800	-	
108年底	27,720	219,215	27,720	219,215	-	-	-	-	43,890	-	
計算方式	分子	本國籍男性申請特殊境遇家庭扶助金額	本國籍女性申請特殊境遇家庭扶助金額	一般民眾男性申請特殊境遇家庭扶助金額	一般民眾女性申請特殊境遇家庭扶助金額	原住民男性申請特殊境遇家庭扶助金額	原住民女性申請特殊境遇家庭扶助金額	大陸籍(含港澳)男性申請特殊境遇家庭扶助金額	大陸籍(含港澳)女性申請特殊境遇家庭扶助金額	外國籍男性申請特殊境遇家庭扶助金額	外國籍女性申請特殊境遇家庭扶助金額
	分母										
資料來源	本所社會課										
備註	10730-06-06-3										

2-5. 特殊境遇家庭概況



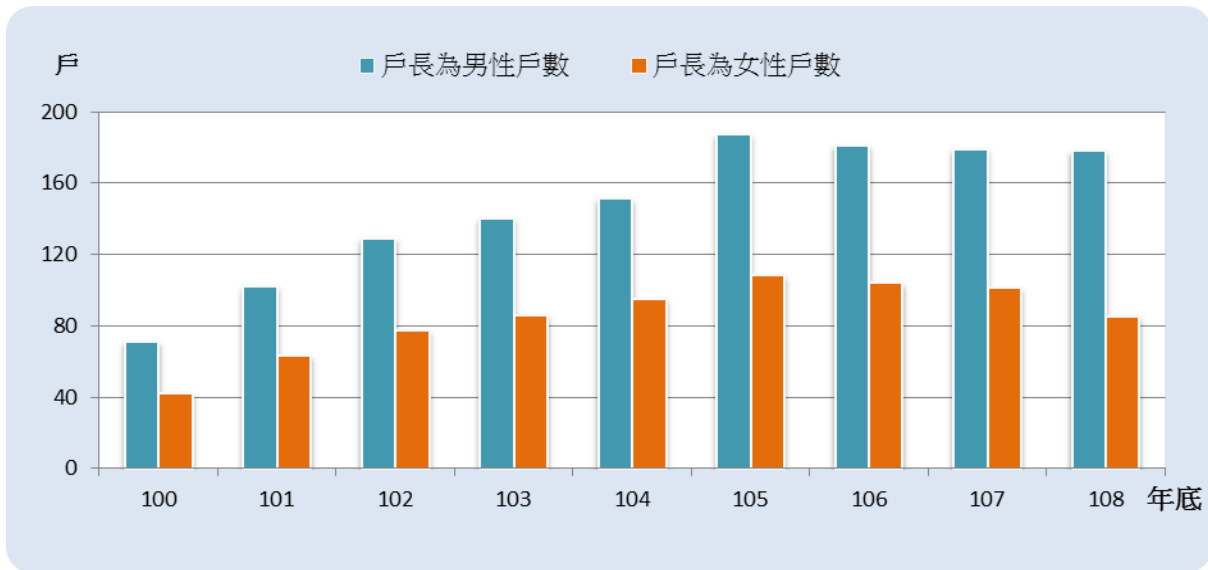
類別		2-5.特殊境遇家庭概況					
項目	特殊境遇家庭概況						
	申請人		扶養子女人數		扶養孫子女人數		
	男	女	男	女	男	女	
單位	人	人	人	人	人	人	
100年底	2	23	22	23	-	-	
101年底	5	28	23	22	-	-	
102年底	3	15	10	12	-	-	
103年底	2	22	11	12	-	-	
104年底	3	18	16	16	-	-	
105年底	2	17	13	17	-	-	
106年底	1	27	18	16	-	-	
107年底	3	12	12	12	-	-	
108年底	3	23	13	16	-	-	
計算方式	分子	特殊境遇家庭男性申請人數	特殊境遇家庭女性申請人數	特殊境遇家庭扶養男性人數	特殊境遇家庭扶養女性人數	特殊境遇家庭扶養孫子人數	特殊境遇家庭扶養孫女人數
	分母						
資料來源	本所社會課						
備註	10730-06-08-3						

2- 6. 原住民低收入戶及身心障礙者



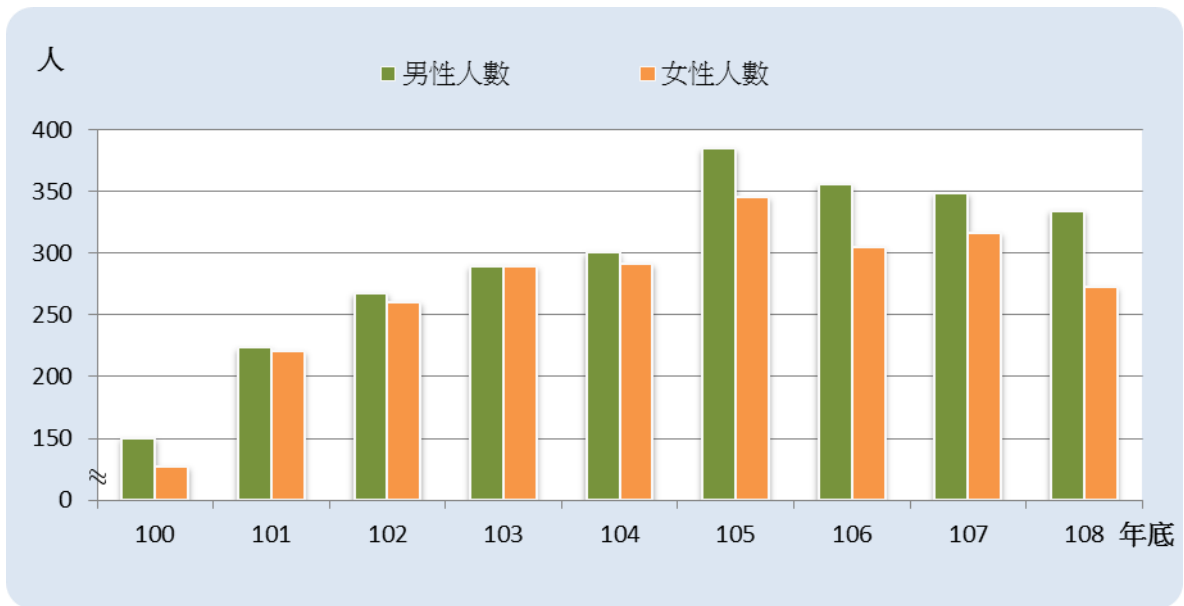
類別		2-6.原住民低收入戶及身心障礙者			
項目	單位	低收入戶		身心障礙者人數	
		男	女	男	女
100年底	人	4	8	-	-
101年底	人	6	5	1	-
102年底	人	8	5	3	2
103年底	人	14	20	-	1
104年底	人	7	13	-	3
105年底	人	12	20	1	7
106年底	人	14	23	3	9
107年底	人	11	23	3	9
108年底	人	13	17	1	-
計算方式	分子	男性原住民低收入戶人數	女性原住民低收入戶人數	男性原住民身心障礙人數	女性原住民身心障礙人數
	分母				
資料來源		本所民政課			
備註		10730-09-04-3			

2-7-1. 低收入戶—戶數



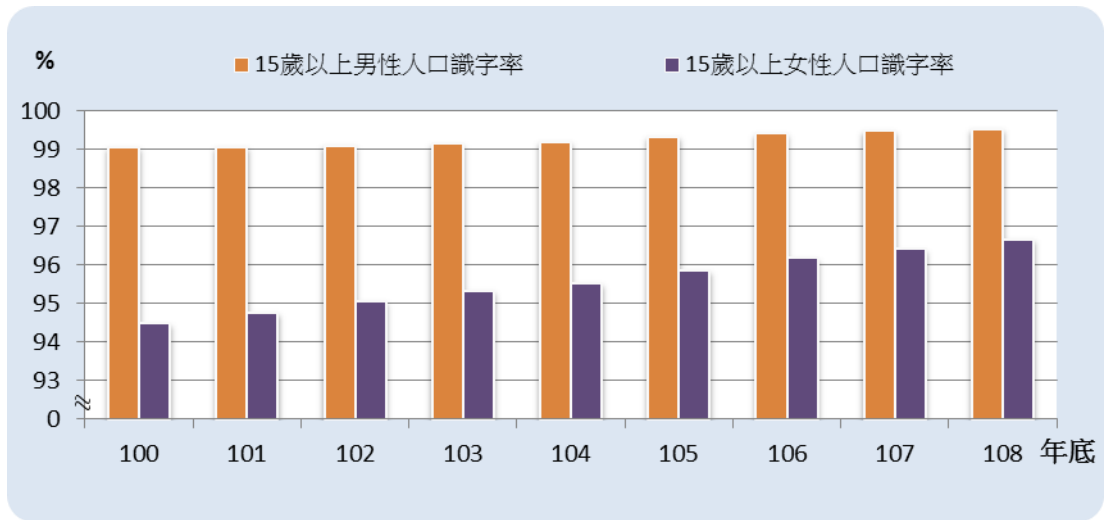
類別		2-7-1.低收入戶							
項目		低收入戶戶數(以戶長為統計對象)							
項目		戶數		第一款戶數		第二款戶數		第三款戶數	
		男	女	男	女	男	女	男	女
單位		戶	戶	戶	戶	戶	戶	戶	戶
100年底		71	42	-	-	12	6	59	36
101年底		102	63	-	-	16	10	86	53
102年底		129	77	-	-	14	9	115	68
103年底		140	86	-	-	13	7	127	79
104年底		151	95	-	-	17	7	134	88
105年底		187	108	-	-	15	5	172	103
106年底		181	104	-	-	11	6	170	98
107年底		179	101	-	-	14	5	165	96
108年底		178	85	-	-	57	20	121	65
計算方式	分子	男性低收入戶戶數	女性低收入戶戶數	男性第一款低收入戶戶數	女性第一款低收入戶戶數	男性第二款低收入戶戶數	女性第二款低收入戶戶數	男性第三款低收入戶戶數	女性第三款低收入戶戶數
	分母								
資料來源		市府社會局							
備註									

2-7-2. 低收入戶—人數



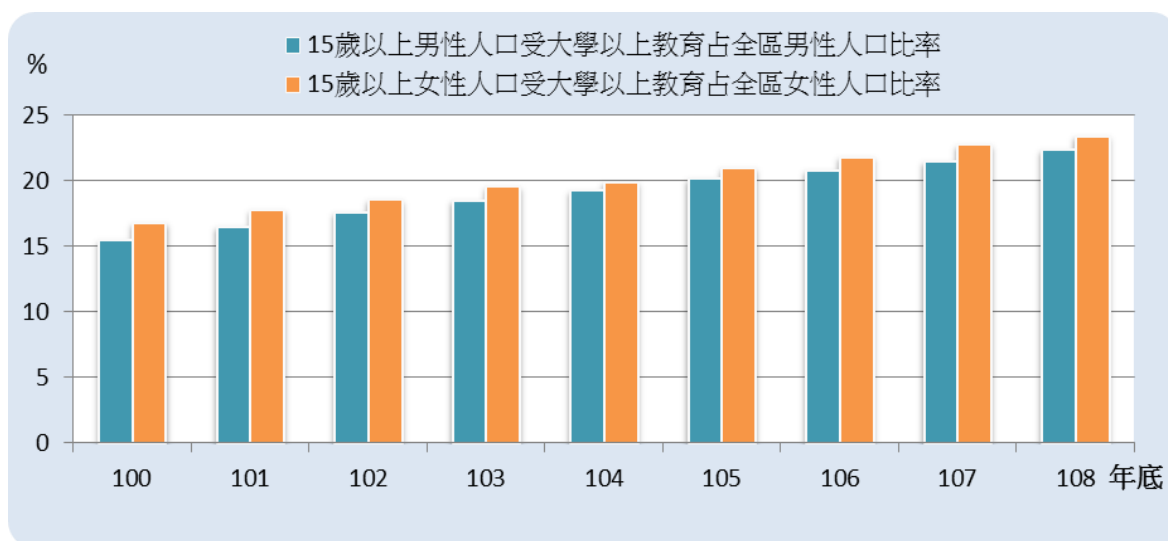
類別		2-7-2.低收入戶							
項目		低收入戶人數							
		人數		第一款人數		第二款人數		第三款人數	
		男	女	男	女	男	女	男	女
單位		人	人	人	人	人	人	人	人
100年底		150	127	-	-	18	18	132	109
101年底		223	220	-	-	25	19	198	201
102年底		267	260	-	-	26	21	241	239
103年底		289	289	-	-	23	17	266	272
104年底		300	291	-	-	25	20	275	271
105年底		384	345	-	-	21	14	363	331
106年底		355	304	-	-	15	11	340	293
107年底		348	316	-	-	22	13	326	303
108年底		334	272	-	-	74	41	260	231
計算方式	分子	男性低收入戶人數	女性低收入戶人數	男性第一款低收入戶人數	女性第一款低收入戶人數	男性第二款低收入戶人數	女性第二款低收入戶人數	男性第三款低收入戶人數	女性第三款低收入戶人數
	分母								
資料來源		市府社會局							
備註									

3-1-1.教育程度—15 歲以上人口識字率



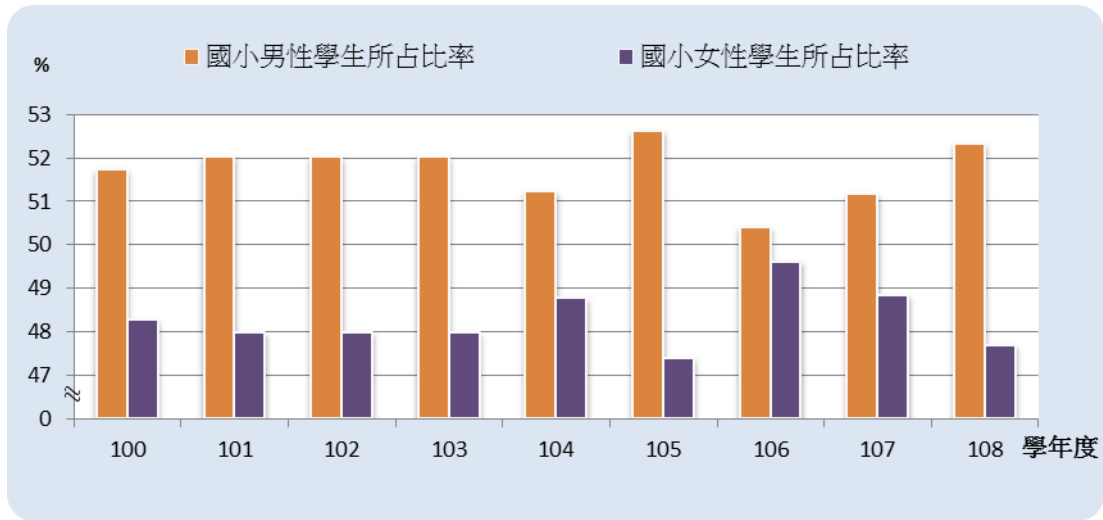
類別		3-1-1.教育程度	
項目	15歲以上人口識字率		
	男	女	
單位	%	%	
100年底	99.03	94.47	
101年底	99.04	94.75	
102年底	99.08	95.04	
103年底	99.12	95.32	
104年底	99.17	95.51	
105年底	99.31	95.84	
106年底	99.39	96.16	
107年底	99.46	96.39	
108年底	99.51	96.65	
計算方式	分子	15歲以上識字教育程度男性人口數 *100	15歲以上識字教育程度女性人口數 *100
	分母	15歲以上男性人口數	15歲以上女性人口數
資料來源	東勢區戶政事務所		
備註			

3-1-2.教育程度—15 歲以上人口受大學以上教育占全區人口比率



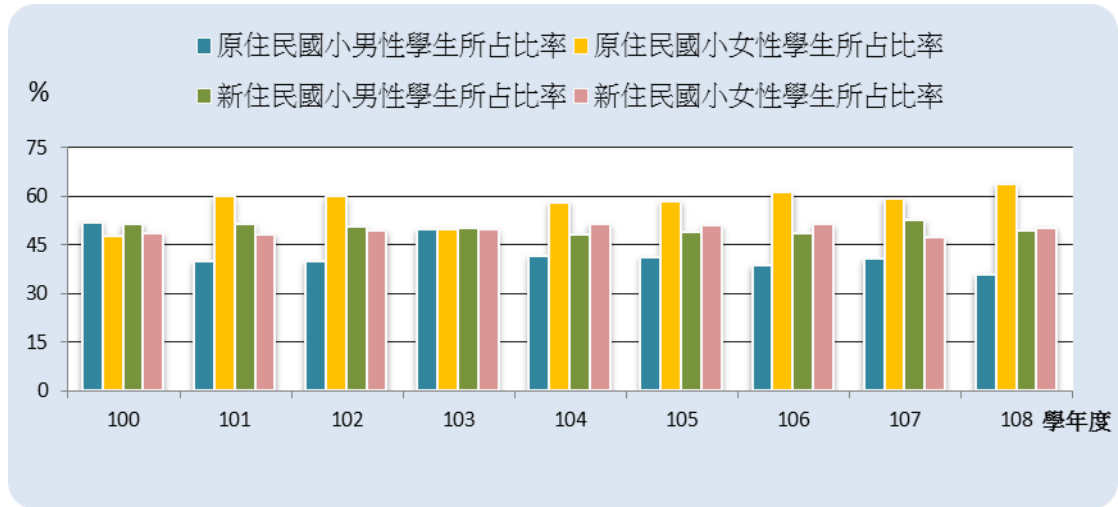
類別		3-1-2.教育程度	
項目	15歲以上人口受大學以上教育占全區人口比率		
	男	女	
單位	%	%	
100年底	15.50	16.81	
101年底	16.53	17.80	
102年底	17.61	18.57	
103年底	18.54	19.57	
104年底	19.27	19.92	
105年底	20.17	21.02	
106年底	20.84	21.85	
107年底	21.50	22.76	
108年底	22.39	23.44	
計算方式	分子	15歲以上大學以上教育程度男性人口數*100	15歲以上大學以上教育程度女性人口數*100
	分母	15歲以上男性人口數	15歲以上女性人口數
資料來源	東勢區戶政事務所		
備註			

3-2-1. 國小教育—教師及學生人數



類別		3-2-1. 國小教育							
項目	單位	教師數				學生數			
		男		女		男		女	
		人	所占比率	人	所占比率	人	所占比率	人	所占比率
單位		人	%	人	%	人	%	人	%
100學年度		44	35.20	81	64.80	835	51.73	779	48.27
101學年度		50	35.71	90	64.29	783	52.03	722	47.97
102學年度		51	35.92	91	64.08	721	52.02	665	47.98
103學年度		52	36.36	91	63.64	680	52.03	627	47.97
104學年度		49	34.03	95	65.97	624	51.23	594	48.77
105學年度		46	32.62	95	67.38	573	52.62	516	47.38
106學年度		43	30.94	96	69.06	516	50.39	508	49.61
107學年度		42	30.22	97	69.78	509	51.16	486	48.84
108學年度		44	31.88	94	68.12	508	52.32	463	47.68
計算方式	分子	男性 公私立 國小 教師數	男性 公私立 國小 教師數 *100	女性 公私立 國小 教師數	女性 公私立 國小 教師數 *100	男性 公私立 國小 學生數	男性 公私立 國小 學生數 *100	女性 公私立 國小 學生數	女性 公私立 國小 學生數 *100
	分母		公私立 國小 教師數		公私立 國小 教師數		公私立 國小 學生數		公私立 國小 學生數
資料來源		教育部統計處							
備註									

3-2-2. 國小教育—原住民及新住民學生人數

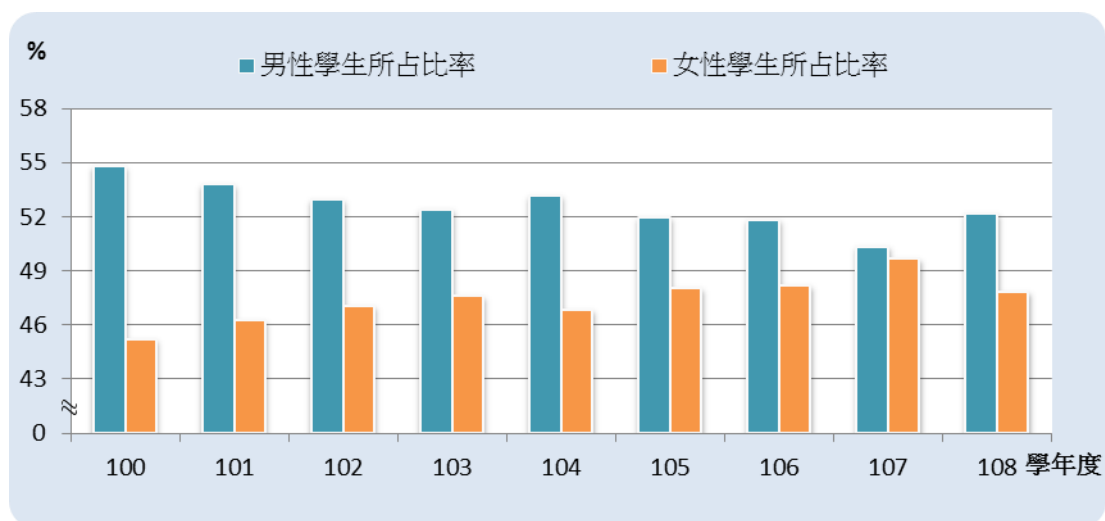


類別		3-2-2. 國小教育							
項目	原住民學生數				新住民學生數				
	男		女		男		女		
	所占比率	所占比率	所占比率	所占比率					
單位	人	%	人	%	人	%	人	%	
100學年度	12	52.17	11	47.83	195	51.45	184	48.55	
101學年度	10	40.00	15	60.00	197	51.57	185	48.43	
102學年度	12	40.00	18	60.00	176	50.57	172	49.43	
103學年度	15	50.00	15	50.00	158	50.16	157	49.84	
104學年度	15	41.67	21	58.33	124	48.44	132	51.56	
105學年度	12	41.38	17	58.62	102	49.04	106	50.96	
106學年度	12	38.71	19	61.29	80	48.48	85	51.52	
107學年度	11	40.74	16	59.26	70	52.63	63	47.37	
108學年度	9	36.00	16	64.00	60	49.59	61	50.41	

計算方式	分子	男性 公私立 國小原住民 學生數	男性 公私立 國小原住民 學生數 *100	女性 公私立 國小原住民 學生數	女性 公私立 國小原住民 學生數 *100	男性 公私立 國小新住民 學生數	男性 公私立 國小新住民 學生數 *100	女性 公私立 國小新住民 學生數	女性 公私立 國小新住民 學生數 *100
	分母	公私立 國小原住民 學生數	公私立 國小原住民 學生數	公私立 國小原住民 學生數	公私立 國小原住民 學生數	公私立 國小新住民 學生數	公私立 國小新住民 學生數	公私立 國小新住民 學生數	公私立 國小新住民 學生數

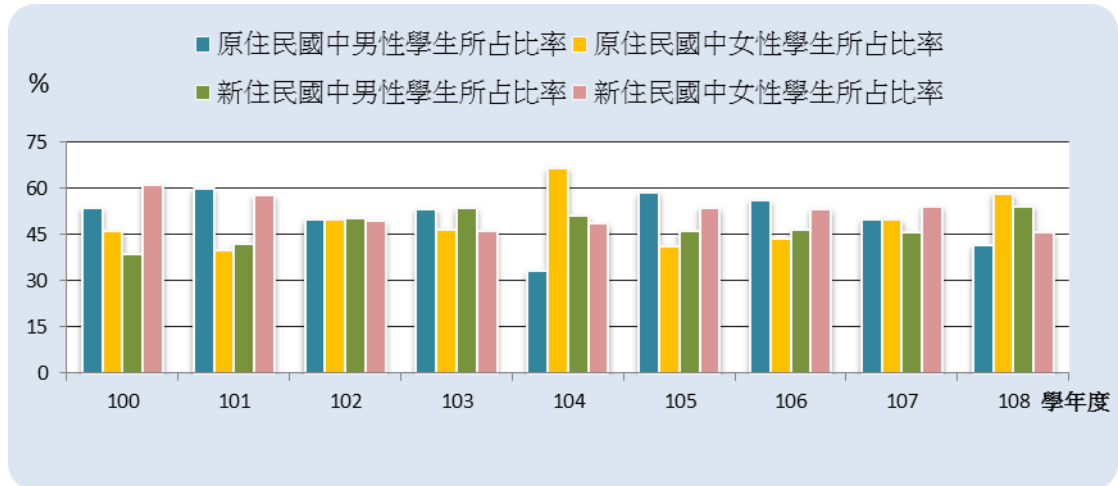
資料來源	教育部統計處
備註	

3-3-1. 國中教育—教師及學生人數



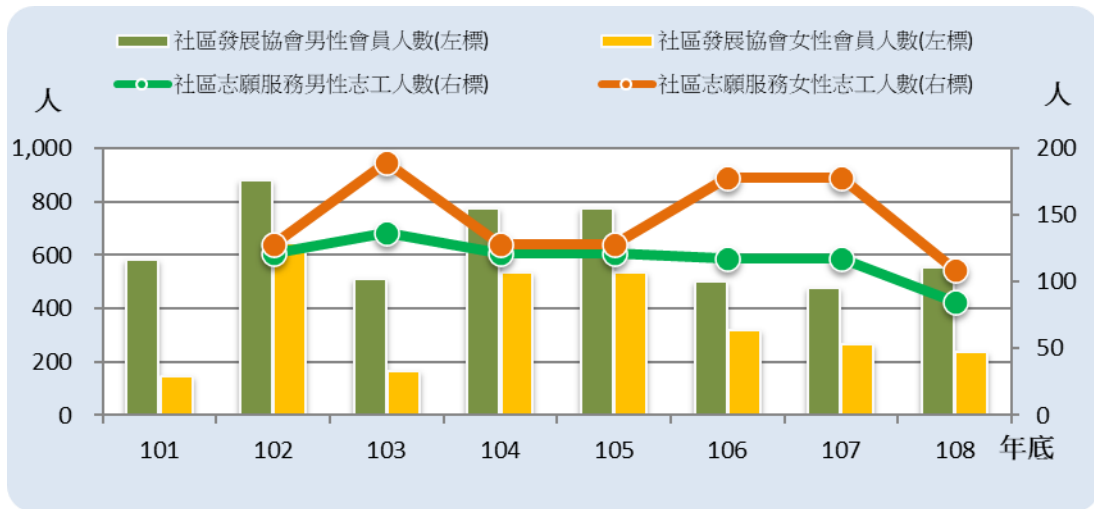
類別		3-3-1.國中教育							
項目	教師數				學生數				
	男		女		男		女		
	人	所占比率	人	所占比率	人	所占比率	人	所占比率	
單位	人	%	人	%	人	%	人	%	
100學年度	-	-	-	-	372	54.79	307	45.21	
101學年度	-	-	-	-	378	53.77	325	46.23	
102學年度	-	-	-	-	377	52.95	335	47.05	
103學年度	-	-	-	-	392	52.41	356	47.59	
104學年度	-	-	-	-	395	53.16	348	46.84	
105學年度	-	-	-	-	370	51.97	342	48.03	
106學年度	-	-	-	-	341	51.82	317	48.18	
107學年度	-	-	-	-	299	50.34	295	49.66	
108學年度	-	-	-	-	278	52.16	255	47.84	
計算方式	分子	男性 公私立 國中 教師數	男性 公私立 國中 教師數 *100	女性 公私立 國中 教師數	女性 公私立 國中 教師數 *100	男性 公私立 國中 學生數	男性 公私立 國中 學生數 *100	女性 公私立 國中 學生數	女性 公私立 國中 學生數 *100
	分母	公私立 國中 教師數	公私立 國中 教師數	公私立 國中 教師數	公私立 國中 教師數	公私立 國中 學生數	公私立 國中 學生數	公私立 國中 學生數	公私立 國中 學生數
資料來源	教育部統計處								
備註									

3-3-2. 國中教育—原住民及新住民學生人數



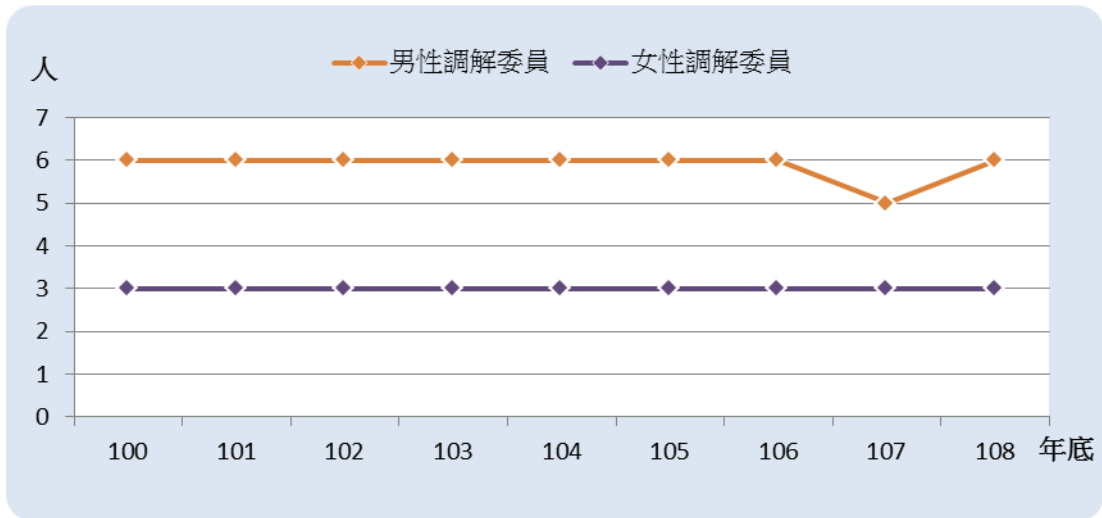
類別		3-3-2.國中教育							
項目	原住民學生數				新住民學生數				
	男		女		男		女		
	所占比率	所占比率	所占比率	所占比率					
單位	人	%	人	%	人	%	人	%	
100學年度	7	53.85	6	46.15	17	38.64	27	61.36	
101學年度	9	60.00	6	40.00	27	42.19	37	57.81	
102學年度	10	50.00	10	50.00	44	50.57	43	49.43	
103學年度	8	53.33	7	46.67	71	53.79	61	46.21	
104學年度	5	33.33	10	66.67	78	51.32	74	48.68	
105學年度	10	58.82	7	41.18	67	46.21	78	53.79	
106學年度	9	56.25	7	43.75	61	46.56	70	53.44	
107學年度	7	50.00	7	50.00	45	45.92	53	54.08	
108學年度	5	41.67	7	58.33	44	54.32	37	45.68	
計算方式	分子	男性 公私立 國中原住民 學生數	男性 公私立 國中原住民 學生數 *100	女性 公私立 國中原住民 學生數	女性 公私立 國中原住民 學生數 *100	男性 公私立 國中 新住民 學生數	男性 公私立 國中 新住民 學生數 *100	女性 公私立 國中 新住民 學生數	女性 公私立 國中 新住民 學生數 *100
	分母	公私立 國中 原住民 學生數	公私立 國中 原住民 學生數	公私立 國中 原住民 學生數	公私立 國中 原住民 學生數	公私立 國中 新住民 學生數	公私立 國中 新住民 學生數	公私立 國中 新住民 學生數	公私立 國中 新住民 學生數
資料來源	教育部統計處								
備註									

4-1. 推行社區發展工作概況



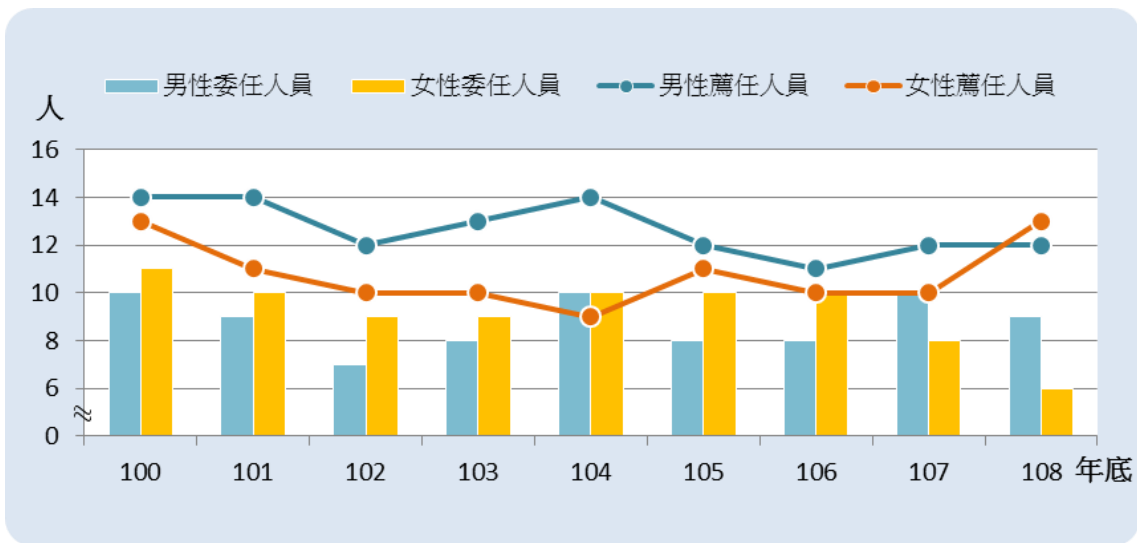
類別		4-1.推行社區發展工作概況									
項目	單位	理監事人數						社區發展協會會員數		社區志願服務志工數	
		理事長		理事(不含理事長)		監事		男	女	男	女
		男	女	男	女	男	女				
單位		人	人	人	人	人	人	人	人	人	人
100年底		15	-	-	-	-	-	-	-	-	-
101年底		13	1	97	9	31	7	585	148	-	-
102年底		12	1	98	14	30	9	883	647	121	128
103年底		13	1	101	7	30	8	513	167	137	190
104年底		12	2	104	14	33	9	773	536	121	128
105年底		13	1	104	14	32	10	773	536	121	128
106年底		12	2	94	24	26	16	502	320	118	178
107年底		12	2	101	23	33	11	477	267	118	178
108年底		13	1	93	33	32	12	552	239	85	109
計算方式	分子	男性理事長人數	女性理事長人數	男性理事人數	女性理事人數	男性監事人數	女性監事人數	男性社區發展協會會員數	女性社區發展協會會員數	男性社區志願服務志工數	女性社區志願服務志工數
	分母										
資料來源	本所社會課										
備註	11191-01-04-3										

4-2. 調解委員



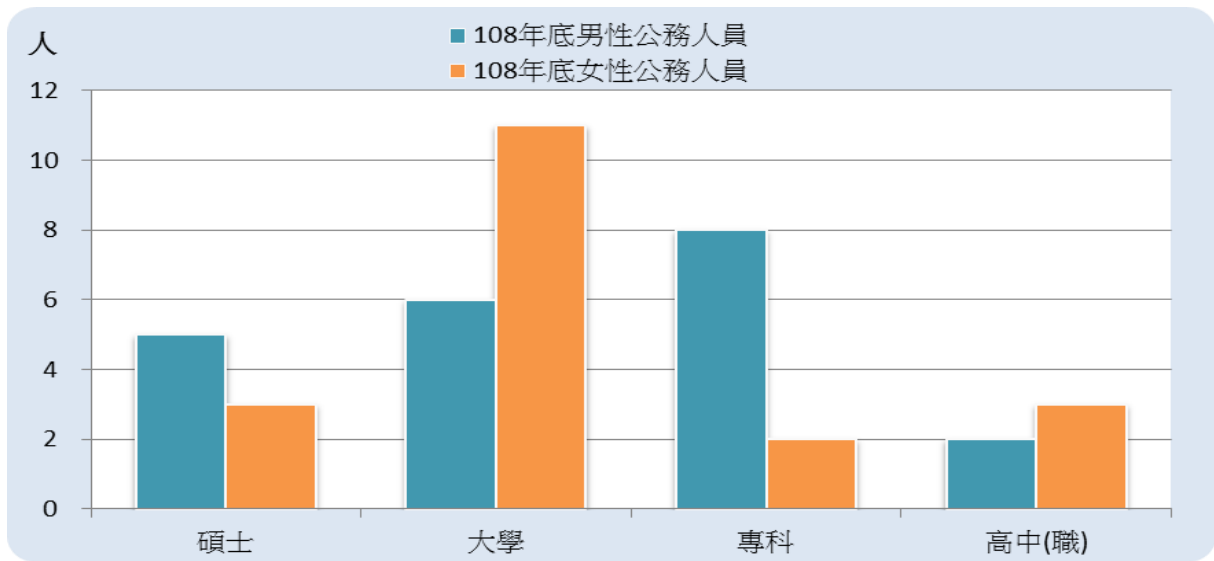
類別		4-2.調解委員	
項目	調解委員		
	男	女	
單位	人	人	
100年底	6	3	
101年底	6	3	
102年底	6	3	
103年底	6	3	
104年底	6	3	
105年底	6	3	
106年底	6	3	
107年底	5	3	
108年底	6	3	
計算方式	分子	男性調解委員數	女性調解委員數
	分母		
資料來源	本所民政課		
備註			

4-3-1. 現有職員概況—按官等別分



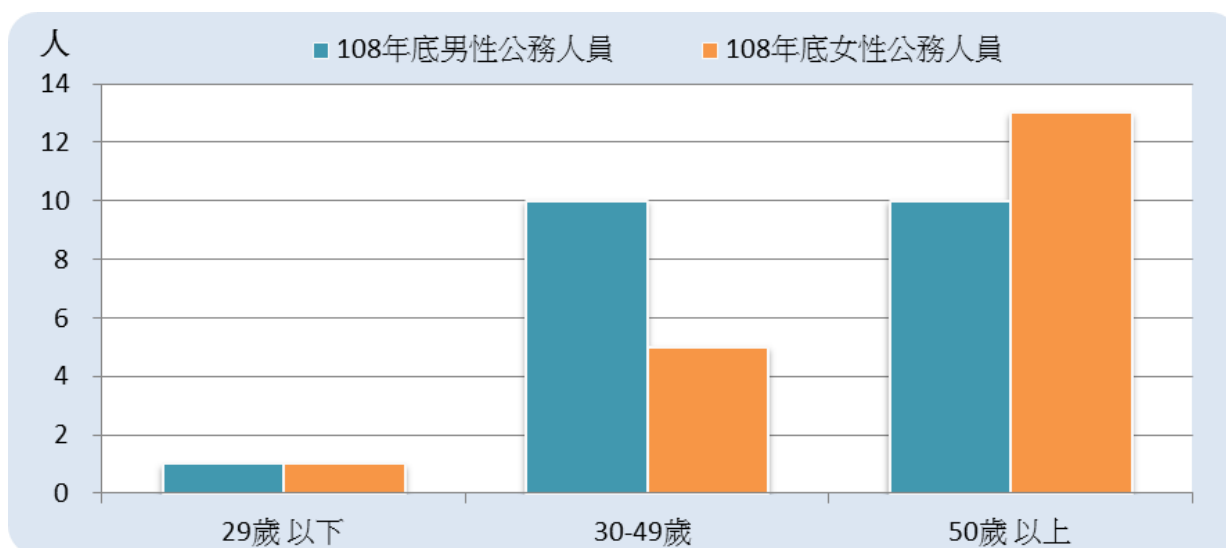
類別		4-3-1.公務人員概況											
		官等別											
項目	民選首長		政務人員		簡任		薦任		委任		雇員		
	男	女	男	女	男	女	男	女	男	女	男	女	
單位	人	人	人	人	人	人	人	人	人	人	人	人	人
100年底	-	-	-	-	-	-	14	13	10	11	-	-	
101年底	-	-	-	-	-	-	14	11	9	10	-	-	
102年底	-	-	-	-	-	-	12	10	9	8	-	-	
103年底	-	-	-	-	-	-	13	10	8	9	-	-	
104年底	-	-	-	-	-	-	14	9	10	10	-	-	
105年底	-	-	-	-	-	-	12	10	8	11	-	-	
106年底	-	-	-	-	-	-	11	10	8	10	-	-	
107年底	-	-	-	-	-	-	12	10	10	8	-	-	
108年底	-	-	-	-	-	-	12	13	9	6	-	-	
計算方式	分子	男性民選首長人數	女性民選首長人數	男性政務人員人數	女性政務人員人數	男性簡任公務人員數	女性簡任公務人員數	男性薦任公務人員數	女性薦任公務人員數	男性委任公務人員數	女性委任公務人員數	男性雇員公務人員數	女性雇員公務人員數
	分母												
資料來源	本所人事室												
備註													

4-3-2. 現有職員概況—按學歷別分



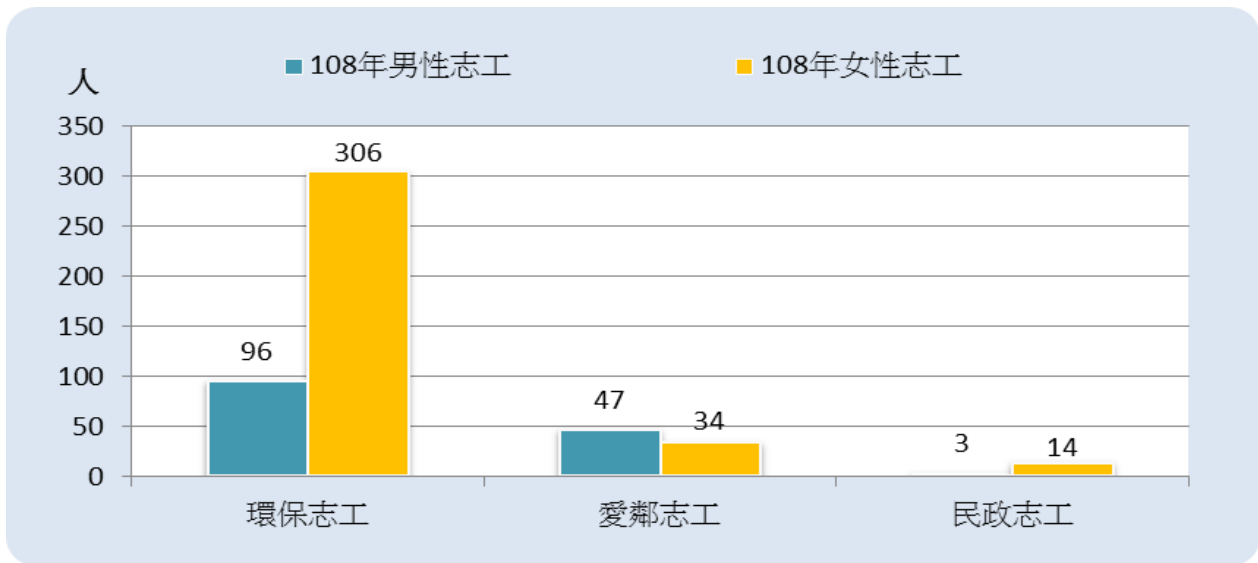
類別		4-3-2.公務人員概況											
項目	單位	教育程度別											
		研究(院)所				大學畢業 (含軍警校有學位者)		專科畢業		高中(職)畢業		國(初)中以下	
		博士		碩士		男	女	男	女	男	女	男	女
		男	女	男	女								
人	人	人	人	人	人	人	人	人	人	人	人	人	
100年底		-	-	-	-	-	-	-	-	-	-	-	-
101年底		-	-	-	-	-	-	-	-	-	-	-	-
102年底		-	-	3	2	6	6	10	5	2	5	-	-
103年底		-	-	-	2	9	8	11	3	1	6	-	-
104年底		-	-	1	1	9	6	9	10	5	2	-	-
105年底		-	-	1	1	8	11	9	9	2	-	-	-
106年底		-	-	2	2	8	12	8	3	1	3	-	-
107年底		-	-	5	2	8	8	7	7	2	1	-	-
108年底		-	-	5	3	6	11	8	2	2	3	-	-
計算方式	分子	男性博士畢業公務人員數	女性博士畢業公務人員數	男性碩士畢業公務人員數	女性碩士畢業公務人員數	男性大學畢業公務人員數	女性大學畢業公務人員數	男性專科畢業公務人員數	女性專科畢業公務人員數	男性高中(職)畢業公務人員數	女性高中(職)畢業公務人員數	男性國(初)中以下學歷公務人員數	女性國(初)中以下學歷公務人員數
	分母												
資料來源		本所人事室											
備註													

4-3-3. 現有職員概況—按年齡別分



類別		4-3-3.公務人員概況					
項目		29歲以下		30-49歲		50歲以上	
		男	女	男	女	男	女
		人	人	人	人	人	人
單位							
100年底		-	-	-	-	-	-
101年底		-	-	-	-	-	-
102年底		-	-	14	9	7	9
103年底		-	-	13	10	8	9
104年底		3	-	10	11	11	8
105年底		2	1	9	7	9	13
106年底		2	1	9	7	8	12
107年底		3	1	12	8	7	9
108年底		1	1	10	5	10	13
計算方式	分子	男性29歲以下公務人員數	女性29歲以下公務人員數	男性30-49歲公務人員數	女性30-49歲公務人員數	男性50歲以上公務人員數	女性50歲以上公務人員數
	分母						
資料來源	本所人事室						
備註							

4-4. 志願服務志工數



類別		4-4.志願服務志工數					
項目	單位	環保志工		愛鄰志工		民政志工	
		男	女	男	女	男	女
100年底	人	-	-	-	-	-	-
101年底	人	-	-	-	-	-	-
102年底	人	-	-	-	-	-	-
103年底	人	-	-	-	-	-	-
104年底	人	-	-	-	-	-	-
105年底	人	-	-	-	-	-	-
106年底	人	97	270	27	57	3	13
107年底	人	97	274	50	34	3	14
108年底	人	96	306	47	34	3	14
計算方式	分子	男性環保志願服務志工數	女性環保志願服務志工數	男性愛鄰志願服務志工數	女性愛鄰志願服務志工數	男性民政志願服務志工數	女性民政志願服務志工數
	分母						
資料來源		本所民政課					
備註							

臺中市新社區性別統計指標分析

中華民國 108 年

出版機關：臺中市新社區公所會計室

地 址：426017 臺中市新社區復盛里興社街二段 28 之 1 號

電 話：04-25811111

出版日期：中華民國 109 年 6 月

本刊同時登載於臺中市新社區公所網站，

網址為 <https://www.xinshe.taichung.gov.tw/>



臺中市新社區公所

426017

臺中市新社區復盛里興社街二段28之1號

TEL : 04-2581-1111